

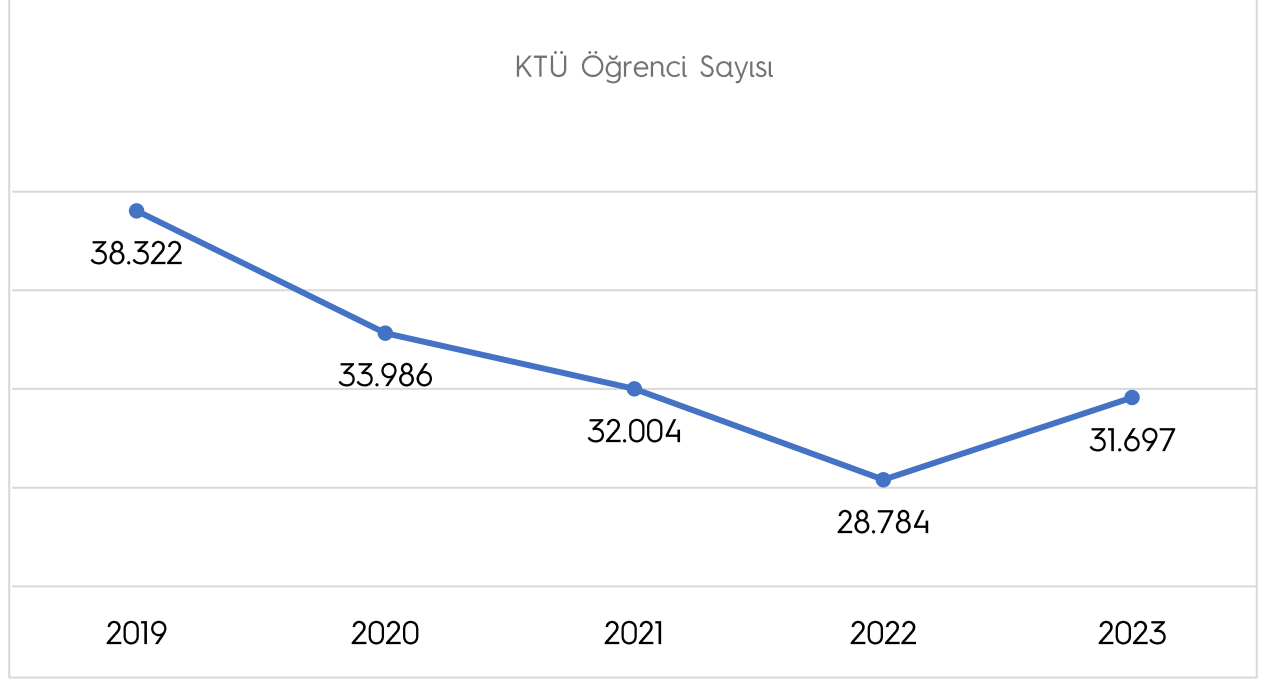


# Öğrenci İstatistikleri

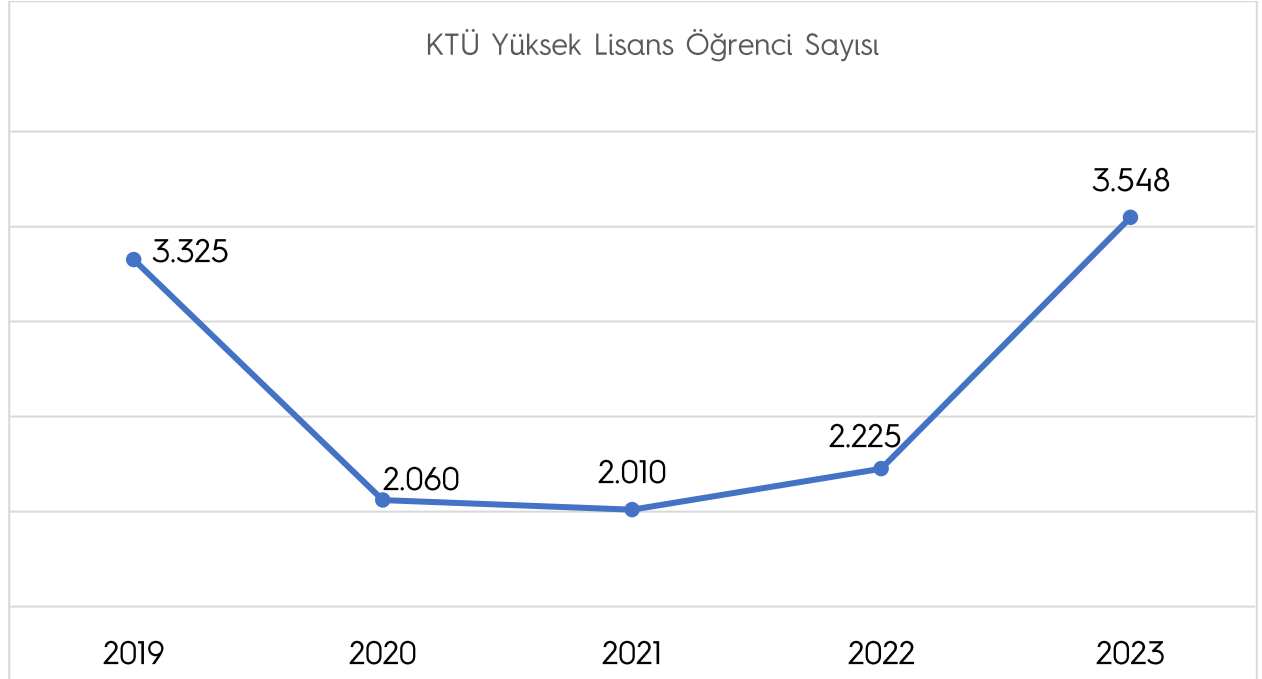
2024

Kurumsal Gelişim ve Planlama Koordinatörlüğü

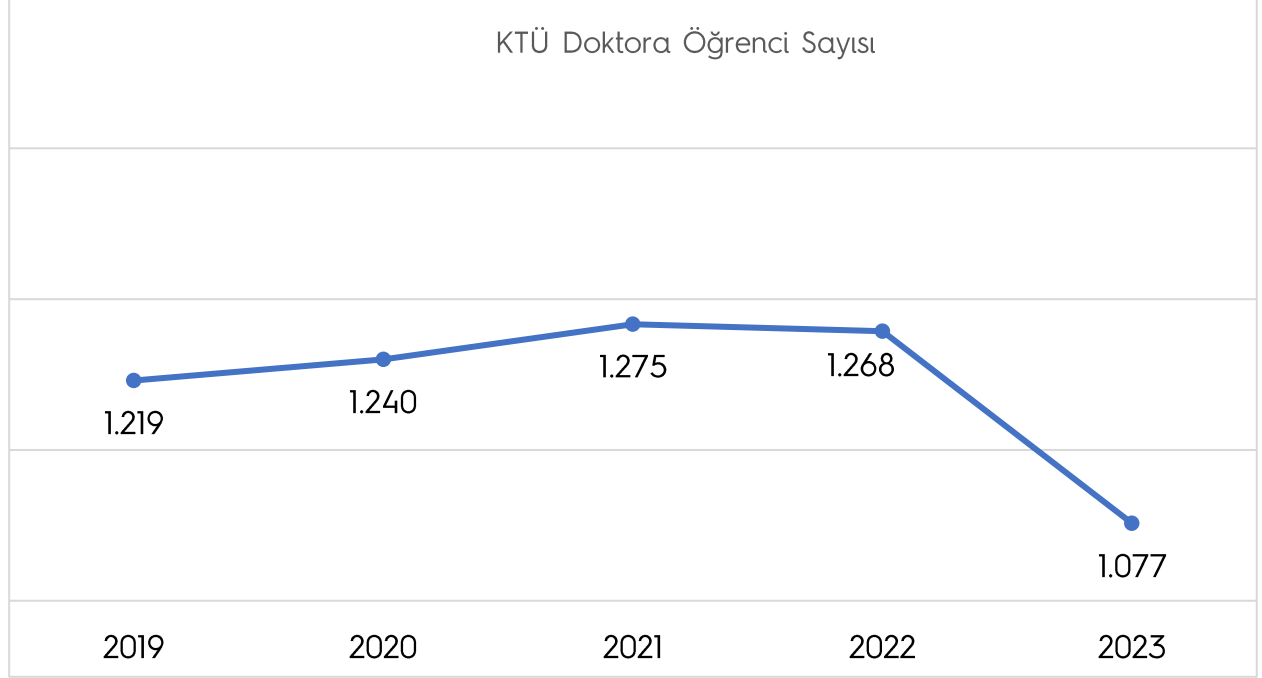
## 1. Öğrenci Sayısı (Genel)



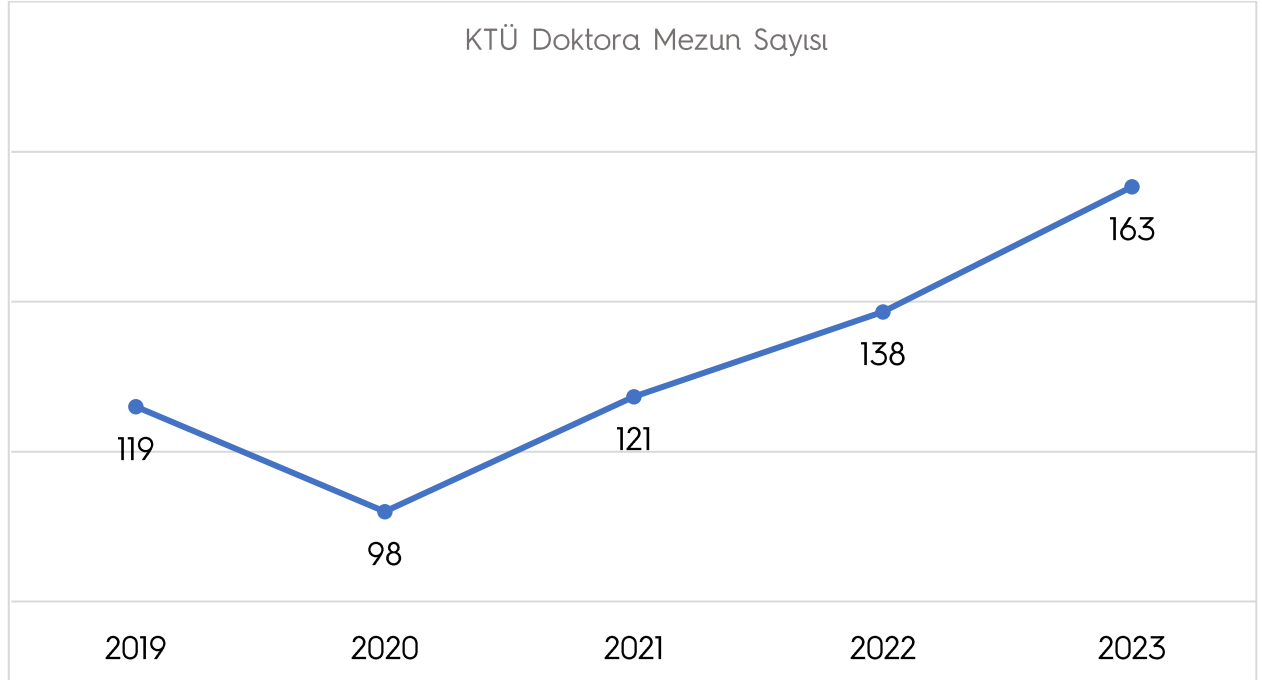
## 2. Yüksek Lisans Öğrenci Sayısı



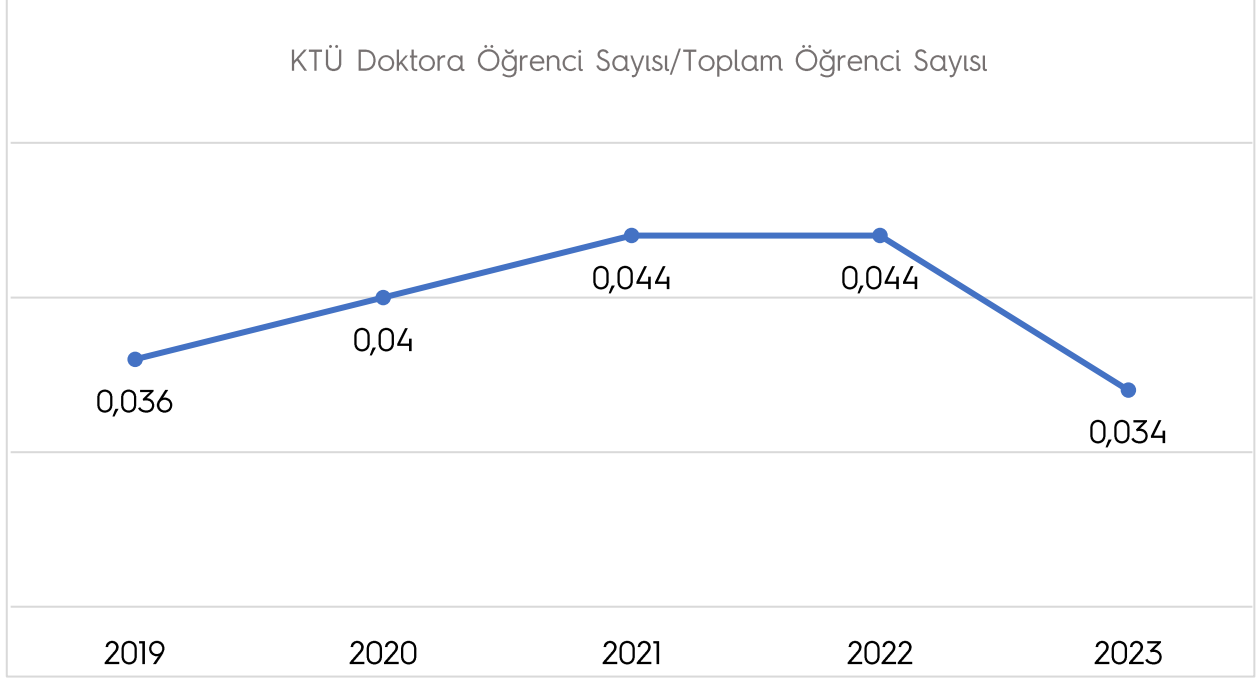
### 3. Doktora Öğrenci Sayısı



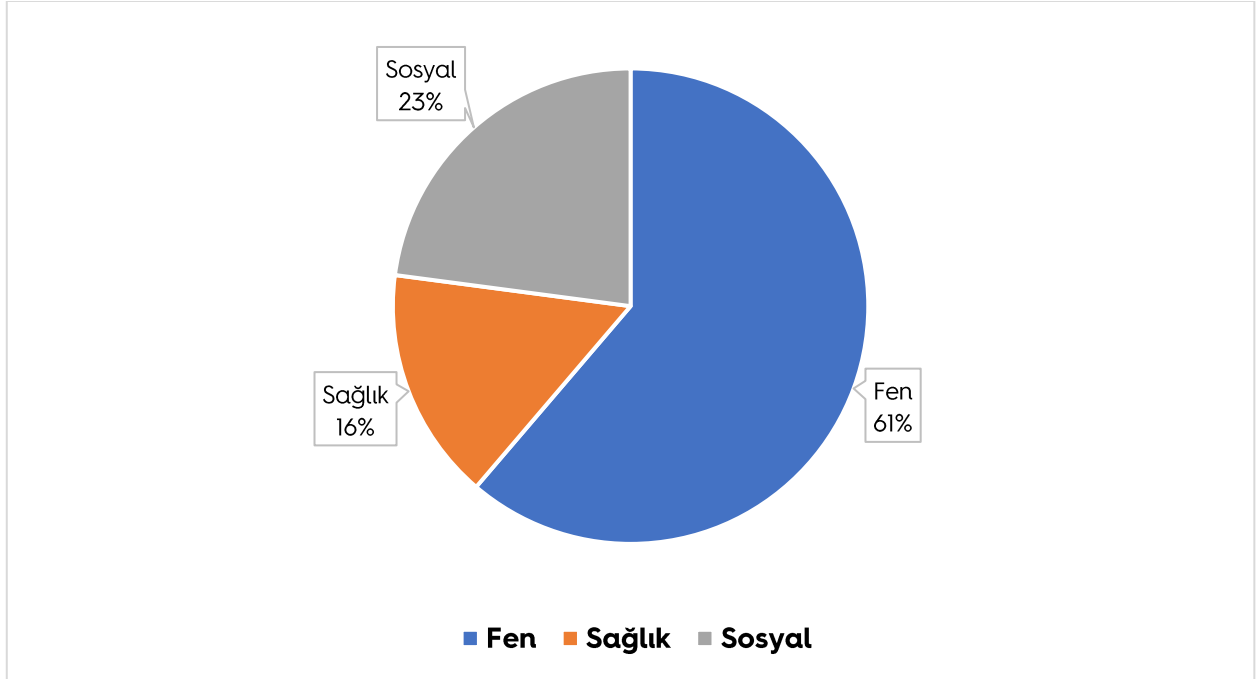
### 4. Doktora Mezun Sayısı



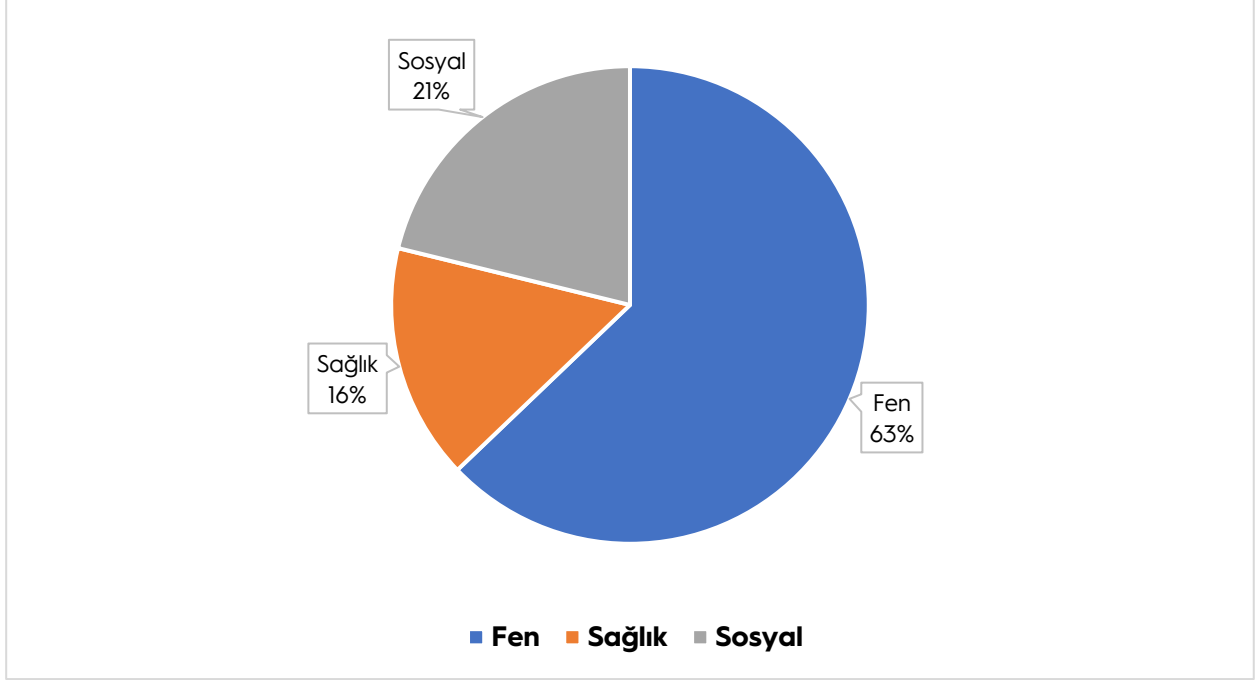
## 5. Doktora Öğrenci Sayısı/Toplam Öğrenci Sayısı



## 6. Enstitü ve Birimlere Göre Doktora Öğrenci Dağılımı

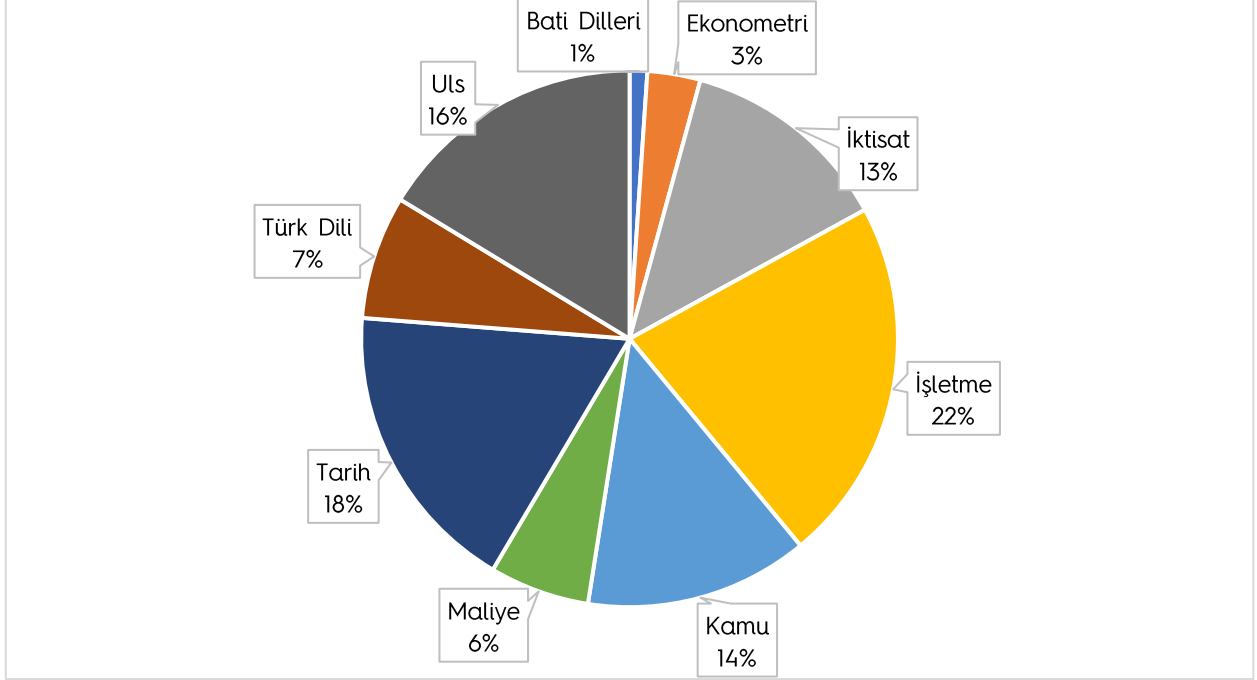


Enstitü Doktora Öğrenci Sayısı Dağılımı (2022)

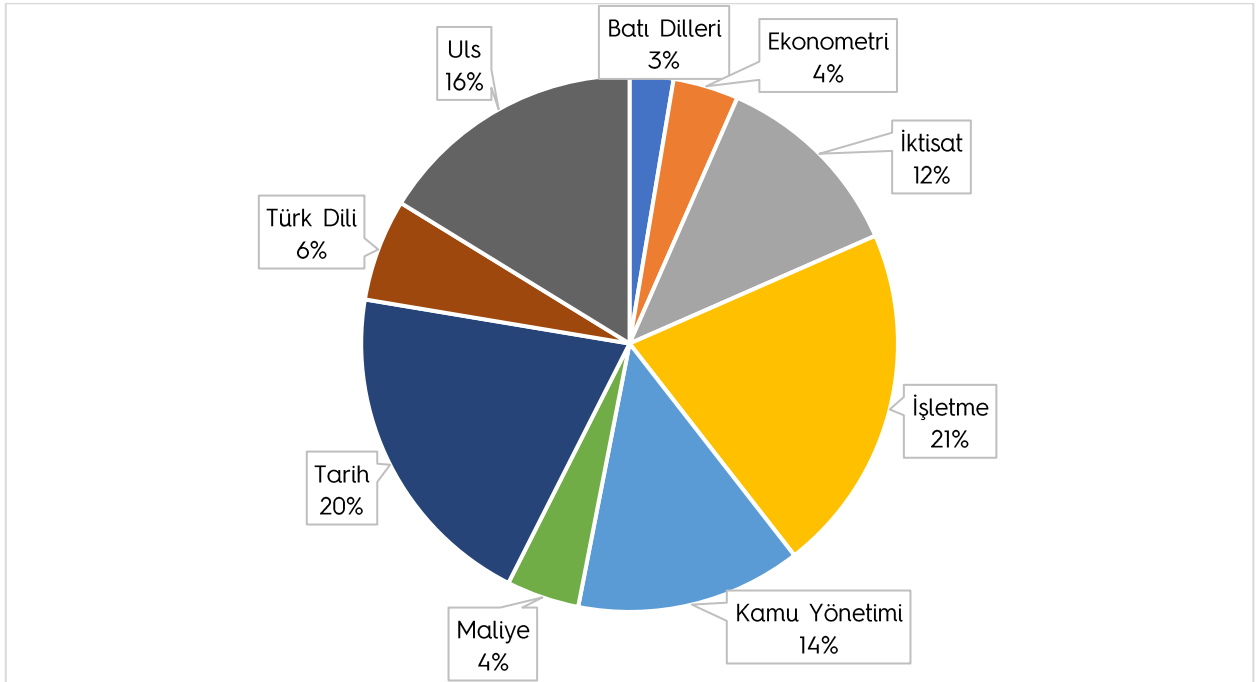


Enstitü Doktora Öğrenci Sayısı Dağılımı (2023)

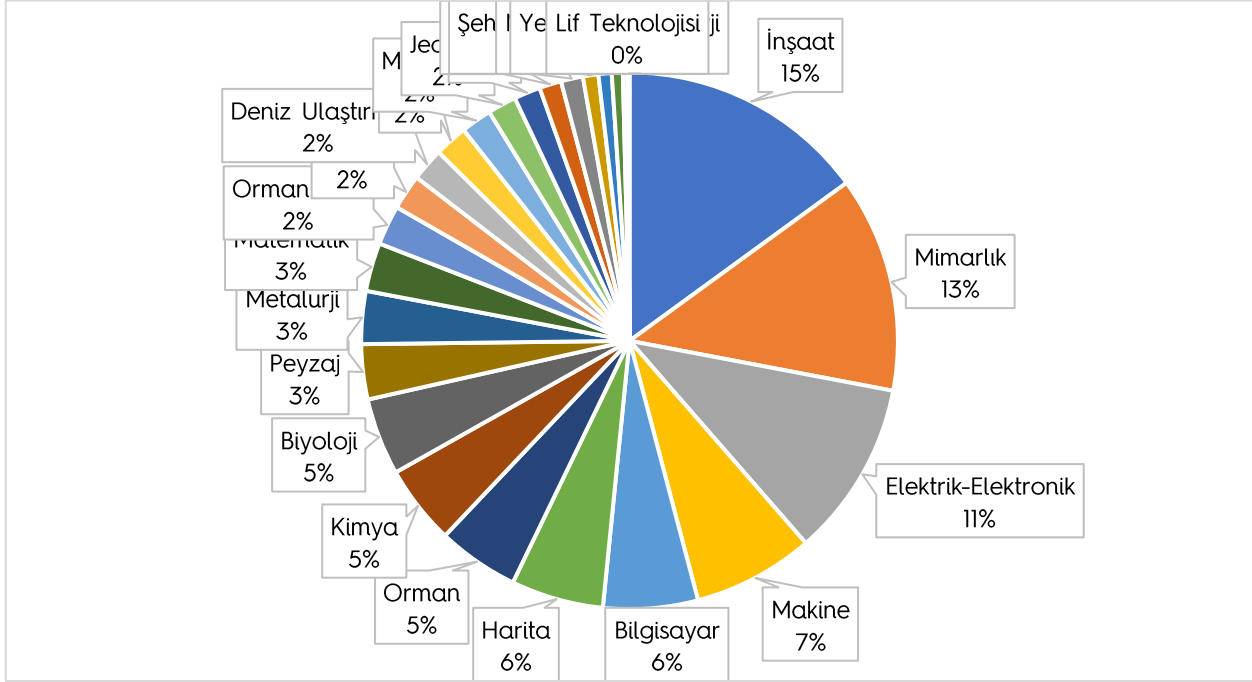
Enstitü Doktora Öğrenci Sayısı Dağılımı (%)		
	2022	2023
Fen Bilimleri Enstitüsü	61	63
Sosyal Bilimleri Enstitüsü	23	21
Sağlık Bilimleri Enstitüsü	16	16



Sosyal Bilimler Enstitüsü Doktora Öğrenci Sayısı Dağılımı (2022)

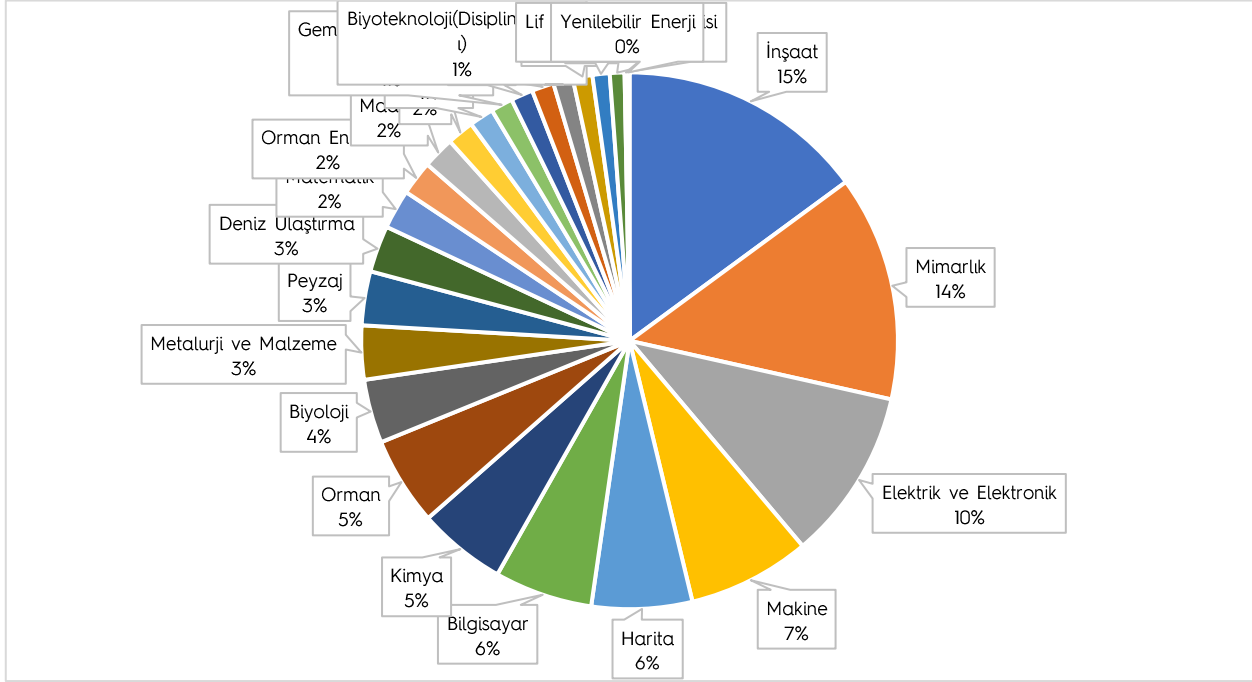


Sosyal Bilimler Enstitüsü Doktora Öğrenci Sayısı Dağılımı (2023)



Fen Bilimleri Enstitüsü Doktora Öğrenci Sayısı Dağılımı (2022)

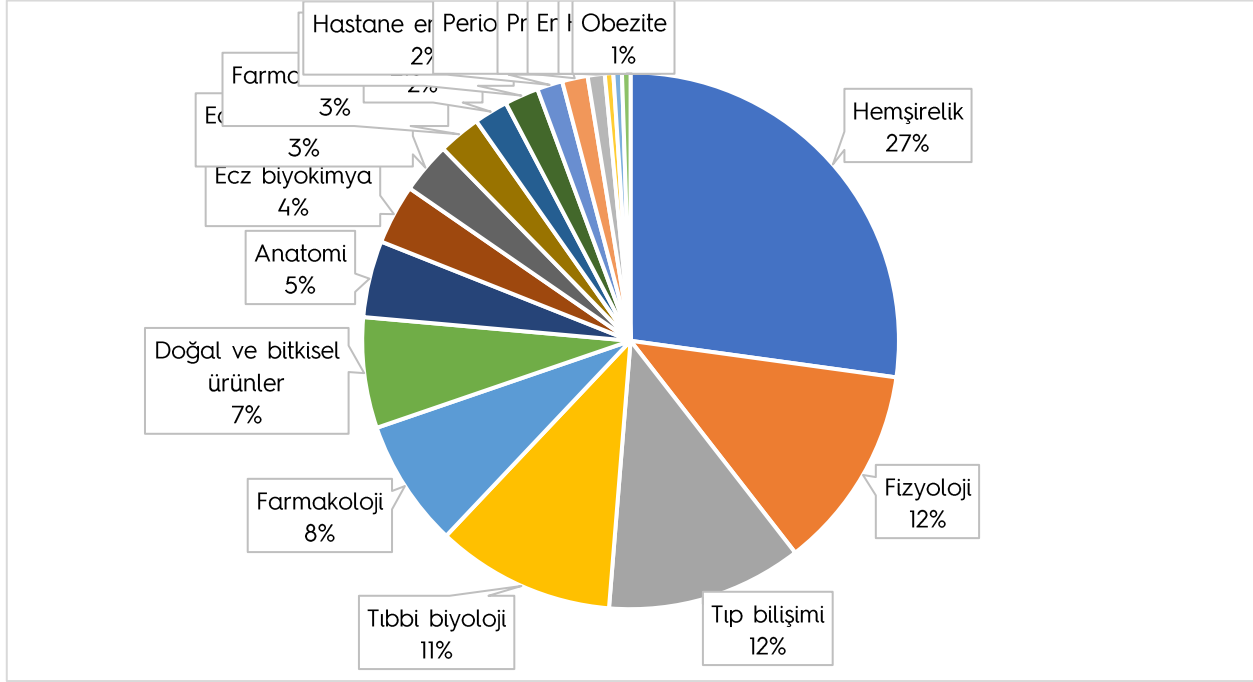
Fen Bilimleri Enstitüsü Doktora Öğrenci Sayısı Dağılımı (2022)		
Bölüm	Sayı	Yüzde
İnşaat	113	14,98674
Mimarlık	93	12,99735
Elektrik-Elektronik	80	10,61008
Makine	55	7,29443
Bilgisayar	43	5,702918
Harita	42	5,570292
Orman	37	4,907162
Kimya	36	4,774536
Biyoloji	35	4,64191
Peyzaj	25	3,31565
Metalurji	24	3,183024
Matematik	22	2,91772
Orman End.	18	2,387268
Jeoloji	16	2,122016
Deniz Ulaştırma	15	1,98939
Fizik	15	1,98939
Maden	14	1,856764
Jeofizik	13	1,724138
Gemi	12	1,591512
Balıkçılık	10	1,32626
Şehir Bölge	10	1,32626
İşbb	7	0,928382
Biyoteknoloji	6	0,795756
Moleküler Biyoloji	5	0,66313
Yenilebilir Enerji	2	0,265252
Lif Teknolojisi	1	0,132626



Fen Bilimleri Enstitüsü Doktora Öğrenci Sayısı Dağılımı (2023)

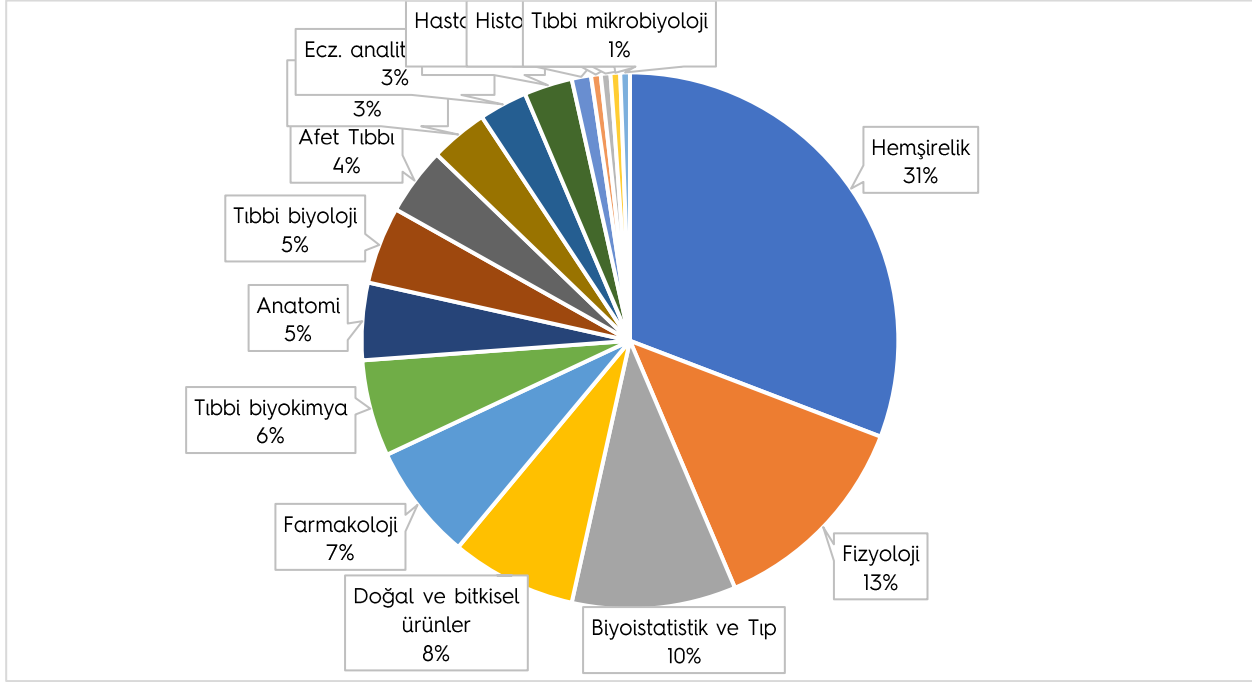
Fen Bilimleri Enstitüsü Doktora Öğrenci Sayısı Dağılımı (2023)		
	Sayı	Yüzde
İnşaat	101	14,91876
Mimarlık	92	13,58936
Elektrik ve Elektronik	70	10,33973
Makine	50	7,385524
Harita	41	6,05613
Bilgisayar	40	5,908419
Kimya	36	5,317578
Orman	36	5,317578
Biyoloji	26	3,840473
Metaller	22	3,249631
Peyzaj	22	3,249631
Deniz Ulaştırma	19	2,806499
Matematik	16	2,363368
Orman Endüstri	14	2,067947
Maden	13	1,920236
Fizik	11	1,624815
Balıkçılık	10	1,477105
Gemiler İnşaatı ve Gemi Mak.	9	1,329394
Jeoloji	9	1,329394
Şehir ve Bölge	9	1,329394
Biyoteknoloji (Disiplinlerarası)	8	1,181684
Jeofizik	8	1,181684
İsbb	7	1,033973
Moleküler Biyoloji	6	0,886263
Lif ve Kâğıt Teknolojisi	1	0,14771
Yenilebilir Enerji	1	0,14771





Sağlık Bilimleri Enstitüsü Doktora Öğrenci Dağılımı (2022)

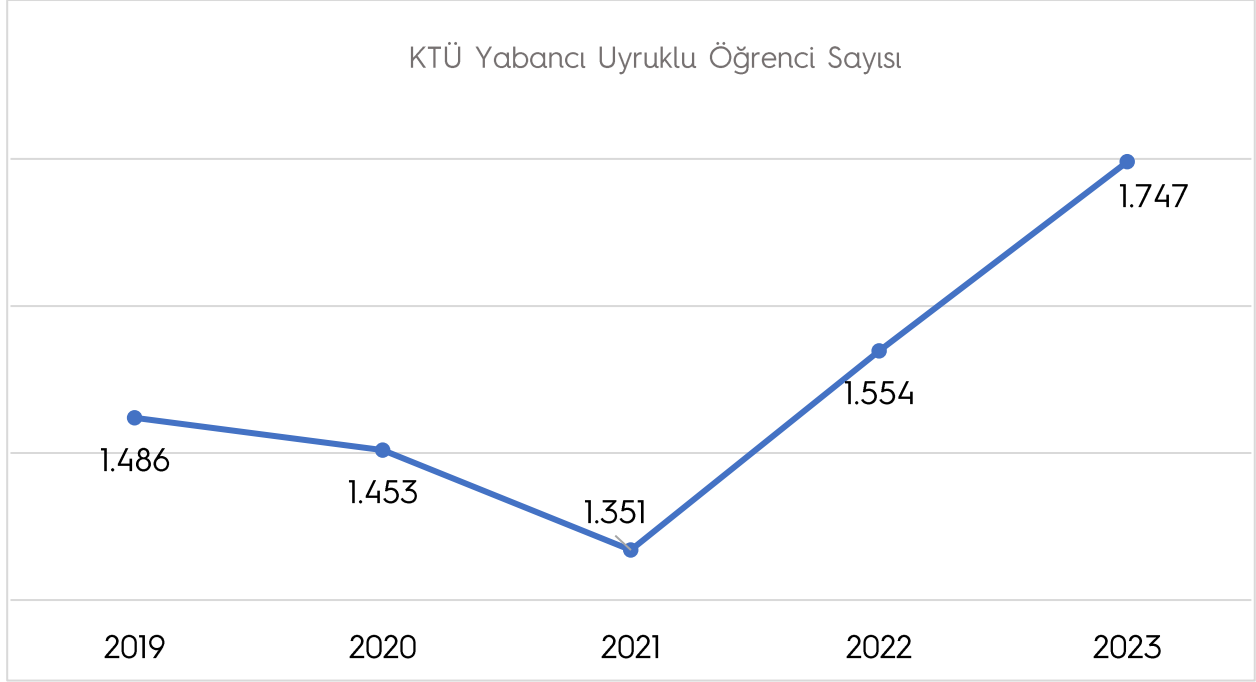
Sağlık Bilimleri Enstitüsü Doktora Öğrenci Dağılımı (2022)		
	Sayı	Yüzde
Hemşirelik	53	27,17949
Fizyoloji	24	12,30769
Tıp bilişimi	23	11,79487
Tıbbi biyoloji	21	10,76923
Farmakoloji	15	7,692308
Doğal ve bitkisel ürünler	13	6,666667
Anatomi	9	4,615385
Ecz biyokimya	7	3,589744
Ecz analitik kimya	6	3,076923
Farmasötik bilimler	5	2,564103
Afet tıbbi	4	2,051282
Tıbbi mikrobiyoloji	4	2,051282
Hastane enfeksiyonu	3	1,538462
Periodontoloji	3	1,538462
Protetik diş	2	1,025641
Endodonti	1	0,512821
Histoloji	1	0,512821
Obezite	1	0,512821



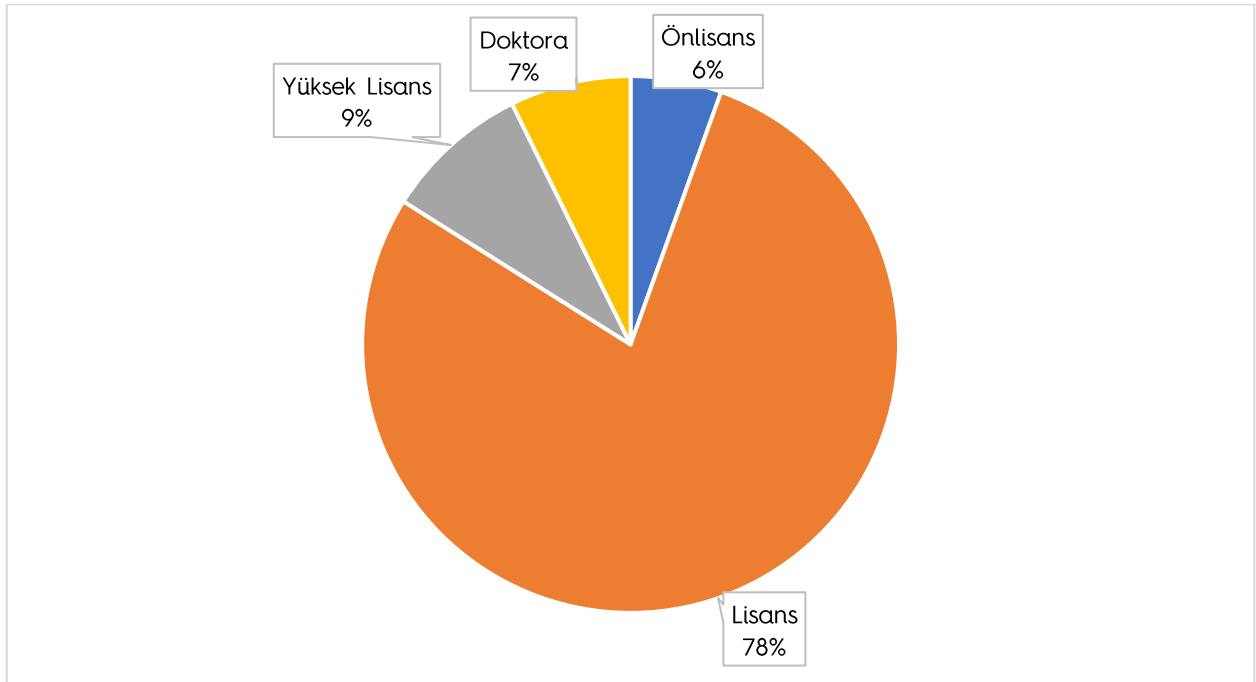
Sağlık Bilimleri Enstitüsü Doktora Öğrenci Dağılımı (2023)

Sağlık Bilimleri Enstitüsü Doktora Öğrenci Dağılımı (2023)		
	Sayı	Yüzde
Hemşirelik	53	30,81395349
Fizyoloji	22	12,79069767
Biyoistatistik ve Tıp	17	9,88372093
Doğal ve bitkisel ürünler	13	7,558139535
Farmakoloji	12	6,976744186
Tıbbi biyokimya	10	5,813953488
Anatomi	8	4,651162791
Tıbbi biyoloji	8	4,651162791
Afet tıbbi	7	4,069767442
Ecz. biyokimya	6	3,488372093
Ecz. analitik kimya	5	2,906976744
Farmasötik	5	2,906976744
Hastane enfeksiyonu	2	1,162790698
Endodonti	1	0,581395349
Histoloji	1	0,581395349
Obezite	1	0,581395349
Tıbbi mikrobiyoloji	1	0,581395349

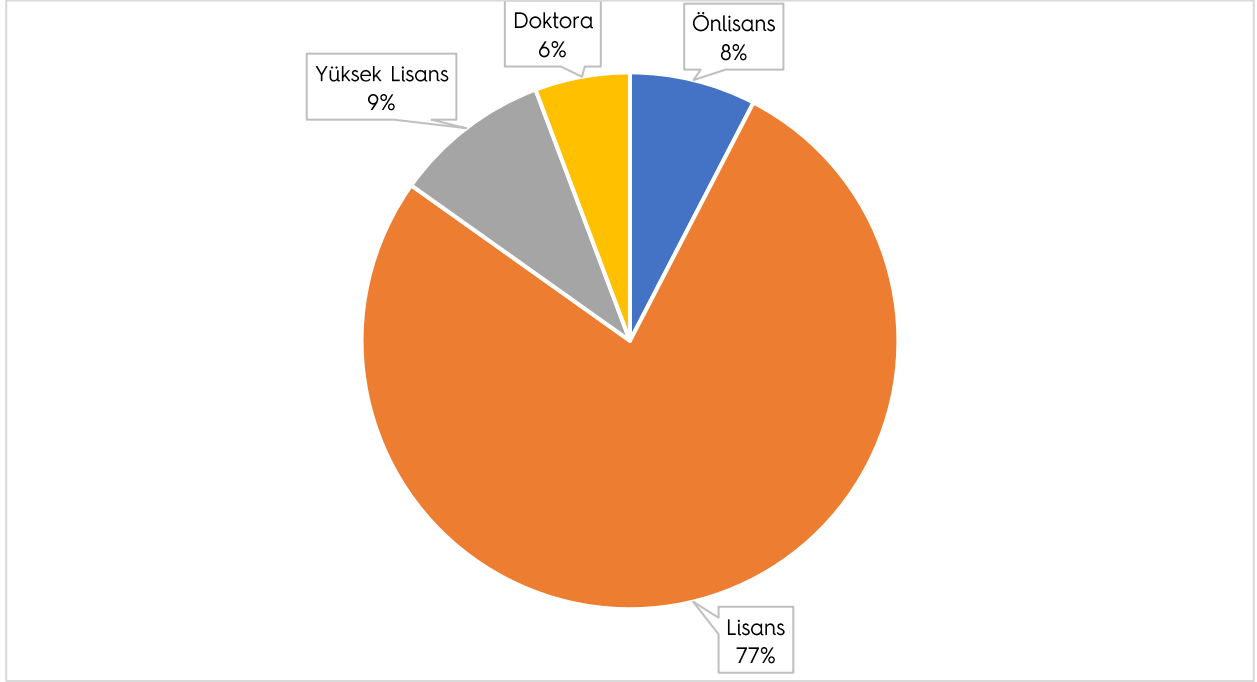
## 7. Yabancı Uyruklu Öğrenci Sayısı



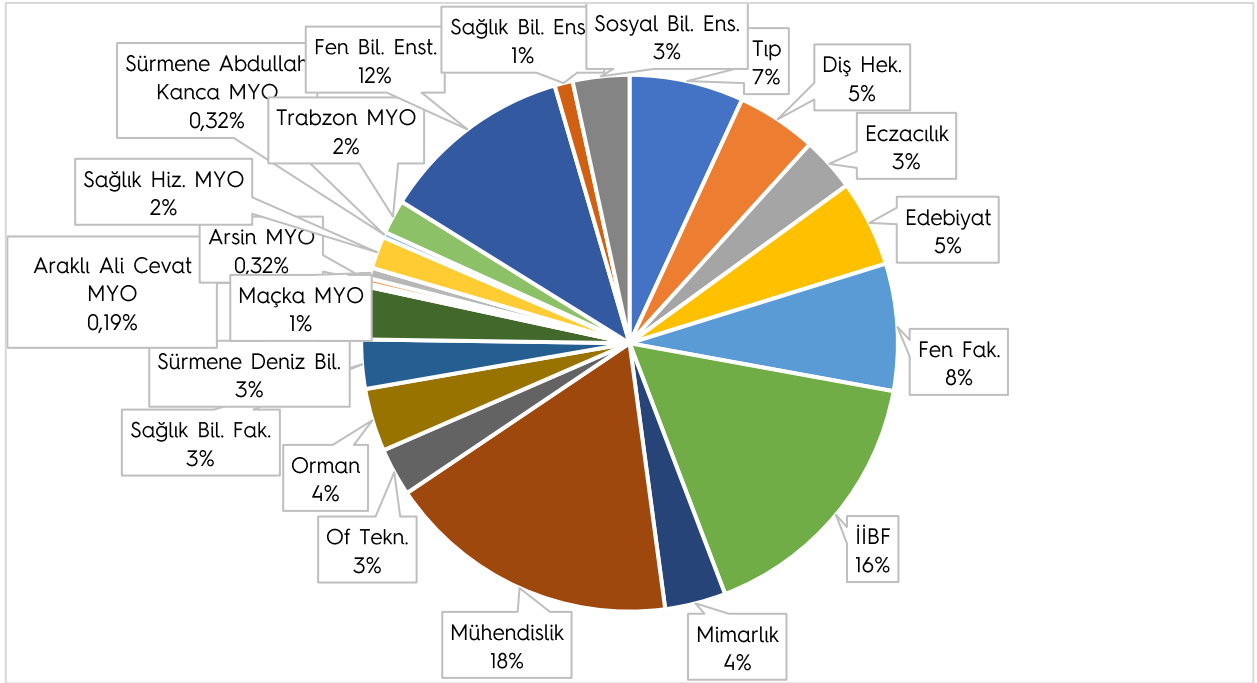
KTÜ'ye 2023 yılında 92 farklı ülkeden gelen öğrencilerin ülke dağılımı: Suriye %18,71, Afganistan %11,16, Azerbaycan %11,04, İran %10,87, Türkmenistan %10,24 ve Diğer Ülkeler %37,95



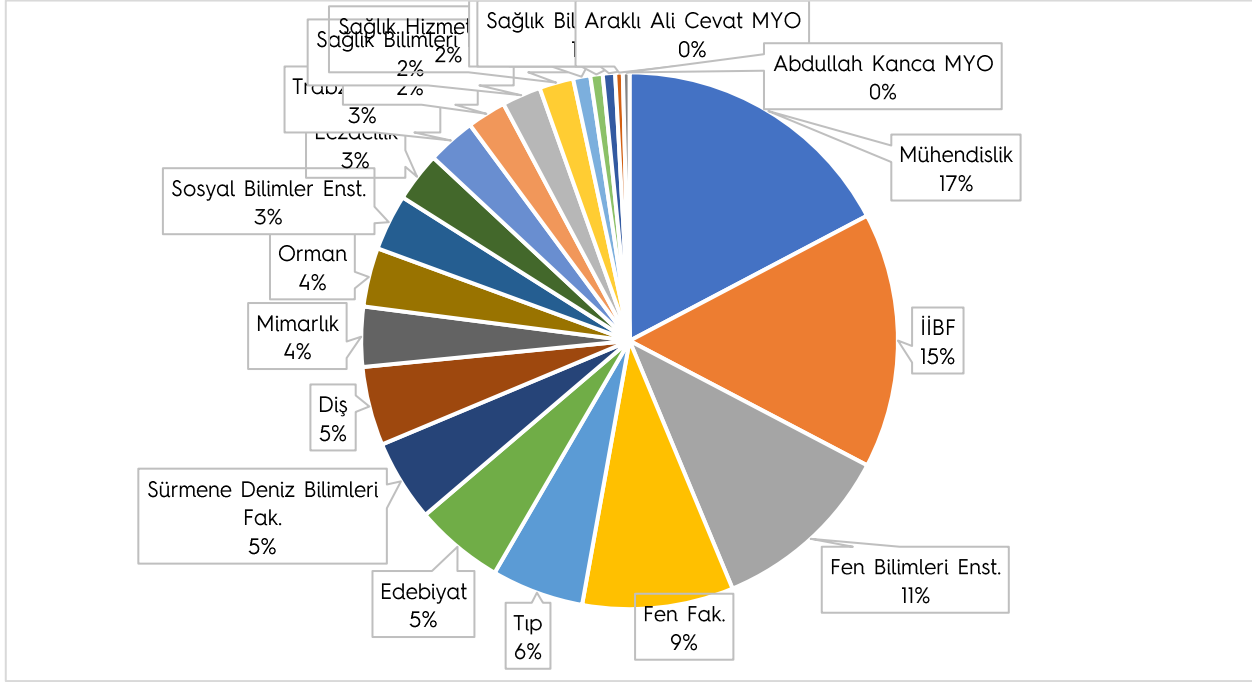
Yabancı Uyruklu Öğrencilerin Ön Lisans, Lisans, Yüksek Lisans ve Doktora Dağılımı (2022)



Yabancı Uyruklu Öğrencilerin Ön Lisans, Lisans, Yüksek Lisans ve Doktora Dağılımı (2023)

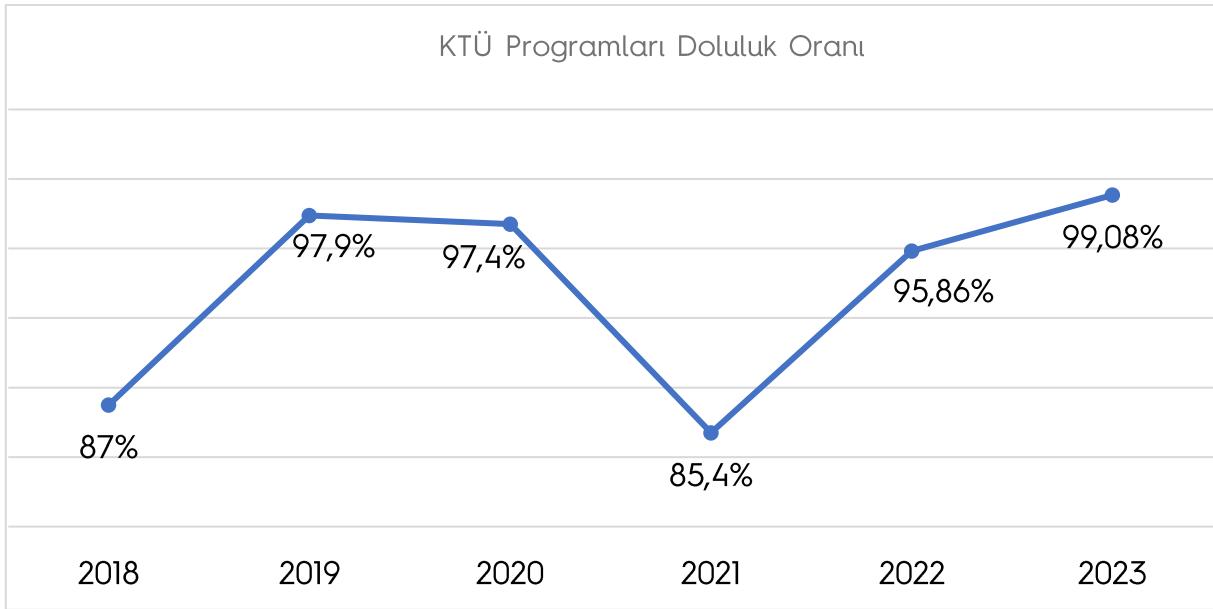


Yabancı Uyruklu Öğrencilerin Birim Dağılımı (2022)

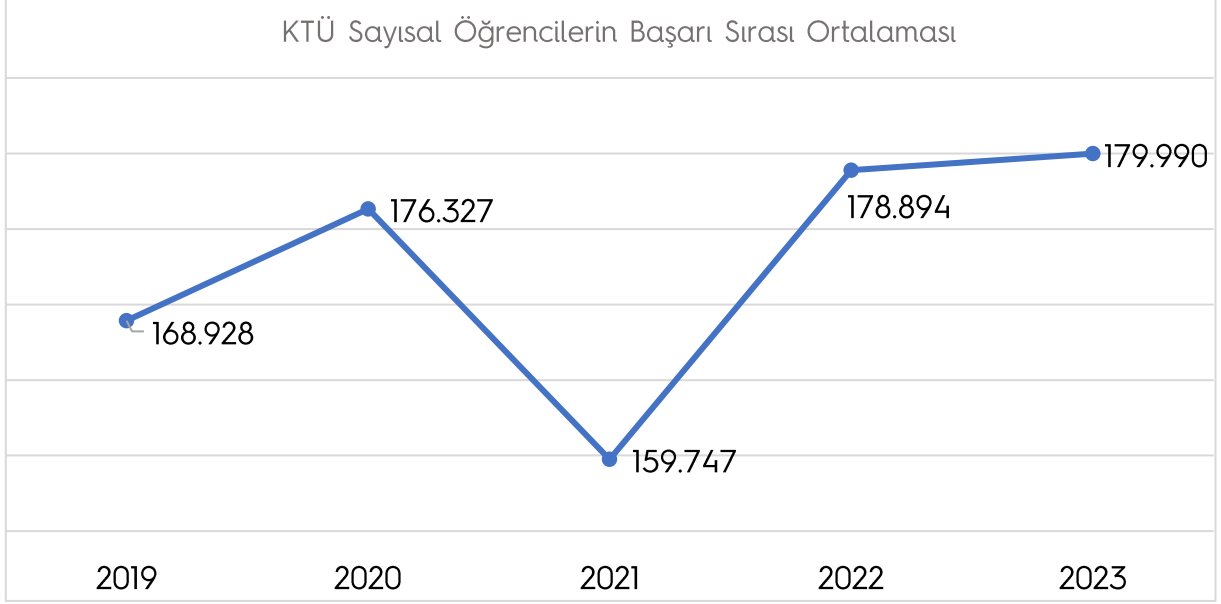


Yabancı Uyruklu Öğrencilerin Birim Dağılımı (2023)

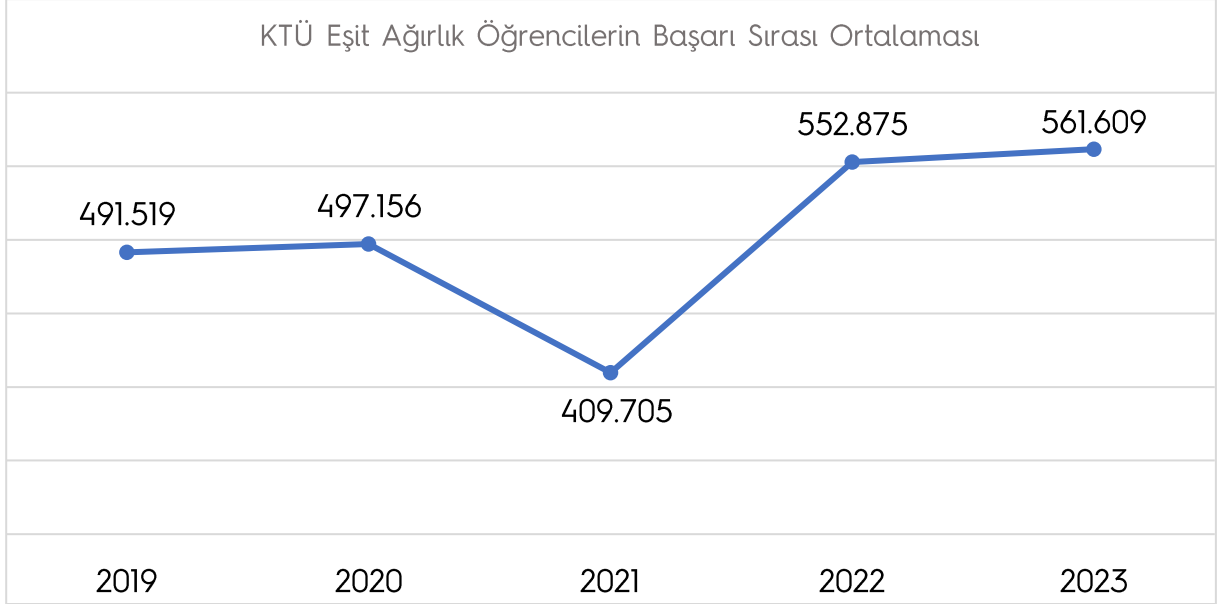
## 8. Programların Genel Doluluk Oranı



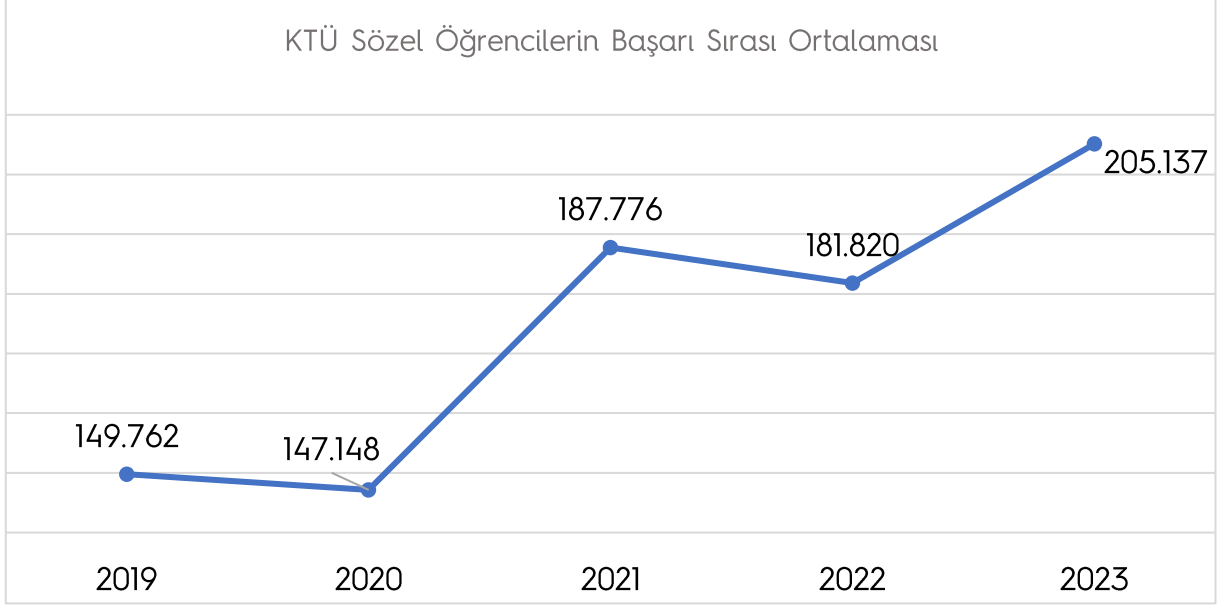
Doluluk oranları; bölüm veya programlara yeni kayıt yapan toplam öğrenci sayısının toplam kontenjan sayısına oranı olarak hesaplanmaktadır.

**9. ÖSYM Verilerine Göre Programlara Yerleşme Başarı Sırası Ortalaması**

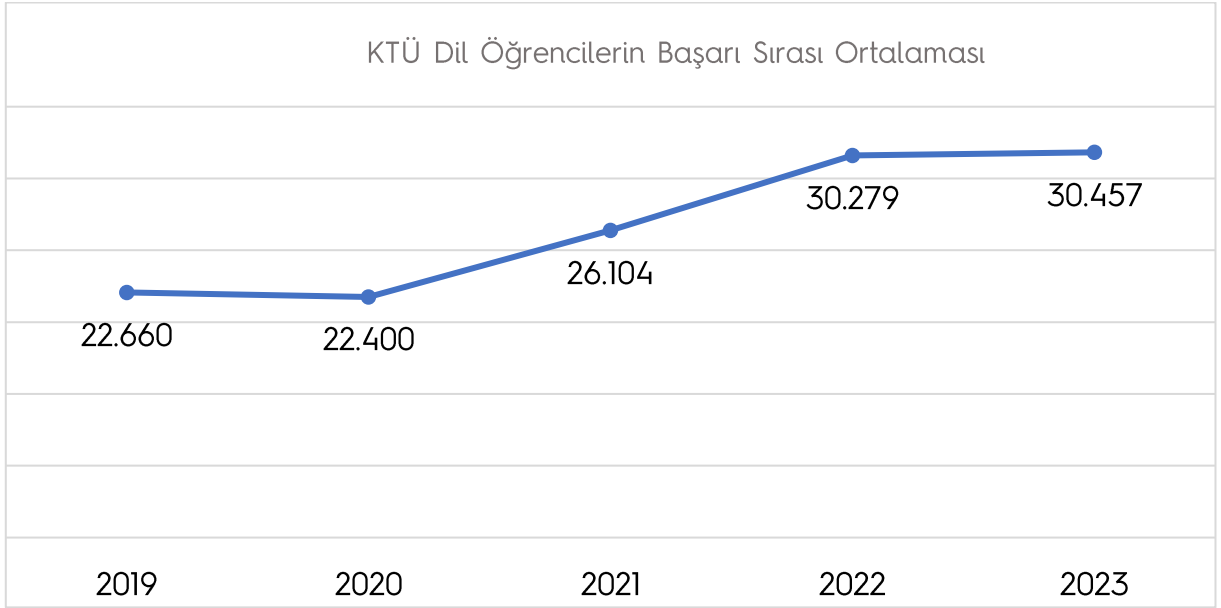
Sayısal Bölümleri; Diş Hekimliği Fakültesi, Eczacılık Fakültesi, Fen Fakültesi, Mimarlık Fakültesi, Mühendislik Fakültesi, Of Teknoloji Fakültesi, Orman Fakültesi, Sağlık Bilimleri Fakültesi (Beslenme ve Diyetetik, Hemşirelik), Sürmene Deniz Bilimleri Fakültesi, Tıp Fakültesi



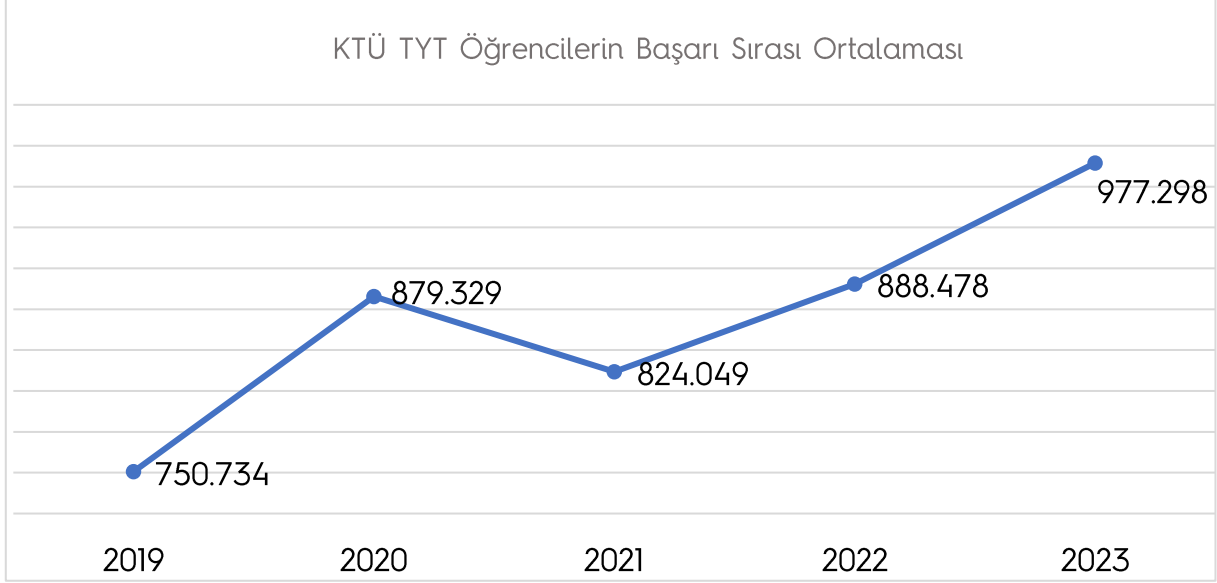
Eşit Ağırlık Bölümleri; Edebiyat Fakültesi (Arkeoloji, Sosyoloji), İktisadi ve İdari Bilimler Fakültesi, Sağlık Bilimleri Fakültesi (Sağlık Yönetimi)



Sözel Bölümleri; Edebiyat Fakültesi (Tarih, Türk Dili ve Edebiyatı)



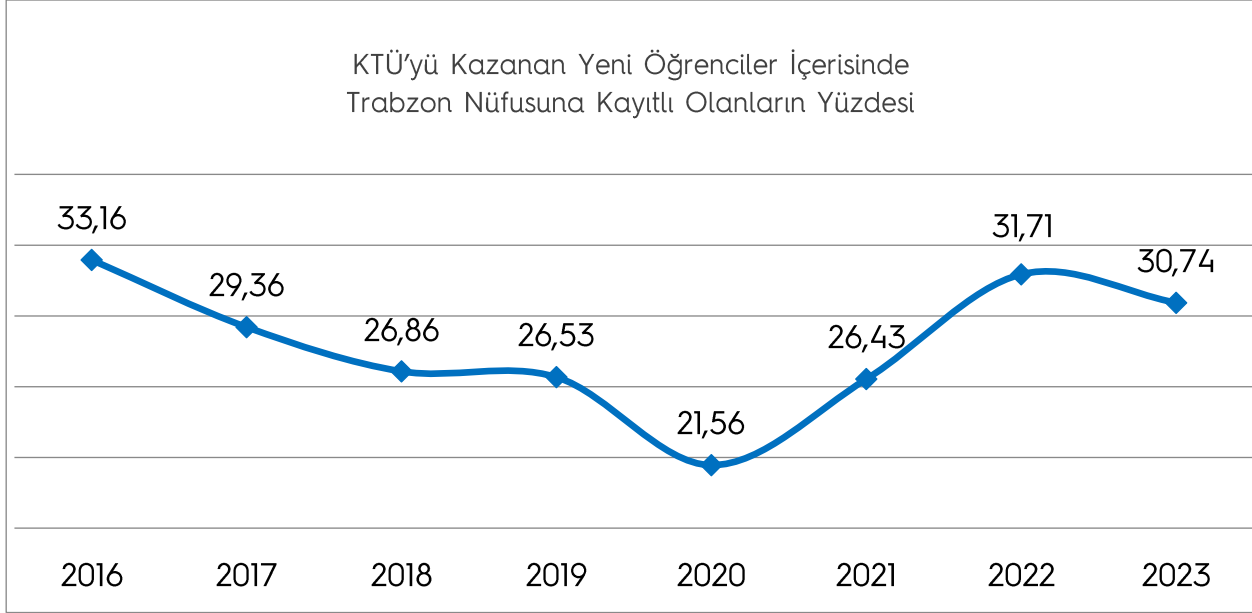
Dil Bölümleri; Edebiyat Fakültesi (İngiliz Dili ve Edebiyatı (İngilizce), Rus Dili ve Edebiyatı (Rusça))



TYT Bölümleri; İş Sağlığı ve Güvenliği, Lojistik, Doğalgaz ve Tesisatı Teknolojisi, Grafik Tasarım, İç Mekân Tasarımı, Mobilya ve Dekarasyon, Biyokimya, Eczane Hizmetleri, Gıda Kalite Kontrolü ve Analizi, Gıda Teknolojisi, Laborant ve Veteriner Sağlık, Laboratuvar Teknolojisi, Turizm ve Otel İşletmeciliği, İlk ve Acil Yardım, Tıbbi Dokümantasyon ve Sekreterlik, Tıbbi Görüntüleme Teknikleri, Tıbbi Laboratuvar Teknikleri, Elektrik, Elektrik Teknolojisi, Gemi İnşaatı, Gemi Makineleri İşletmeciliği, Makine, Mekatronik, Bilgisayar Programcılığı, Biyomedikal Cihaz Teknolojisi, Elektrik, Elektrik Teknolojisi, Geleneksel El Sanatları, Harita ve Kadastro, İnşaat Teknolojisi, Makine, Moda Tasarımı



## 10. Trabzon Nüfusuna Kayıtlı Yeni Öğrenci Oranı

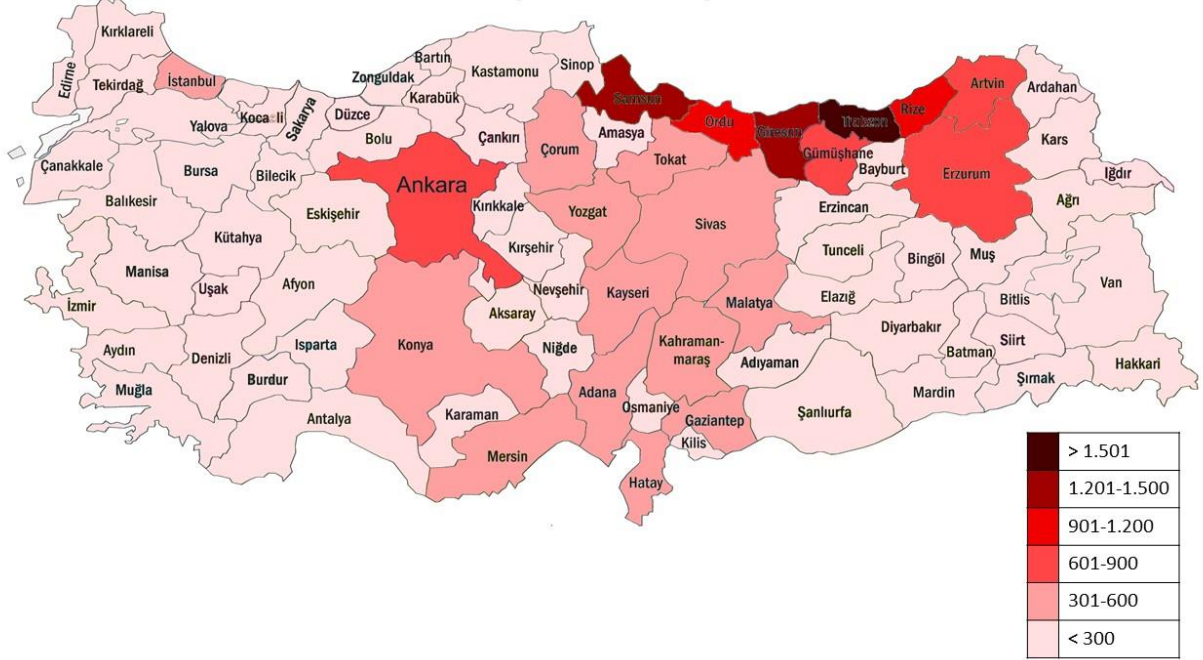


2022 YKS ile KTÜ'yu kazanan öğrencilerin illere göre dağılımı; Trabzon %31,71, Samsun %4,38, Giresun %3,98, Ordu %3,91, Rize %3,32, Gümüşhane % 2,58, Erzurum %2,47, Artvin %2,07, Kahramanmaraş %1,86, Ankara %1,83, Çorum %1,79, Sivas %1,63, Hatay %1,49, Malatya %1,43, Tokat %1,35, Kayseri %1,33, Yozgat %1,18, Gaziantep %1,10, Konya %1,08, Kars ve Mersin %1,04, Amasya %1,01, Diğer İller %26,42



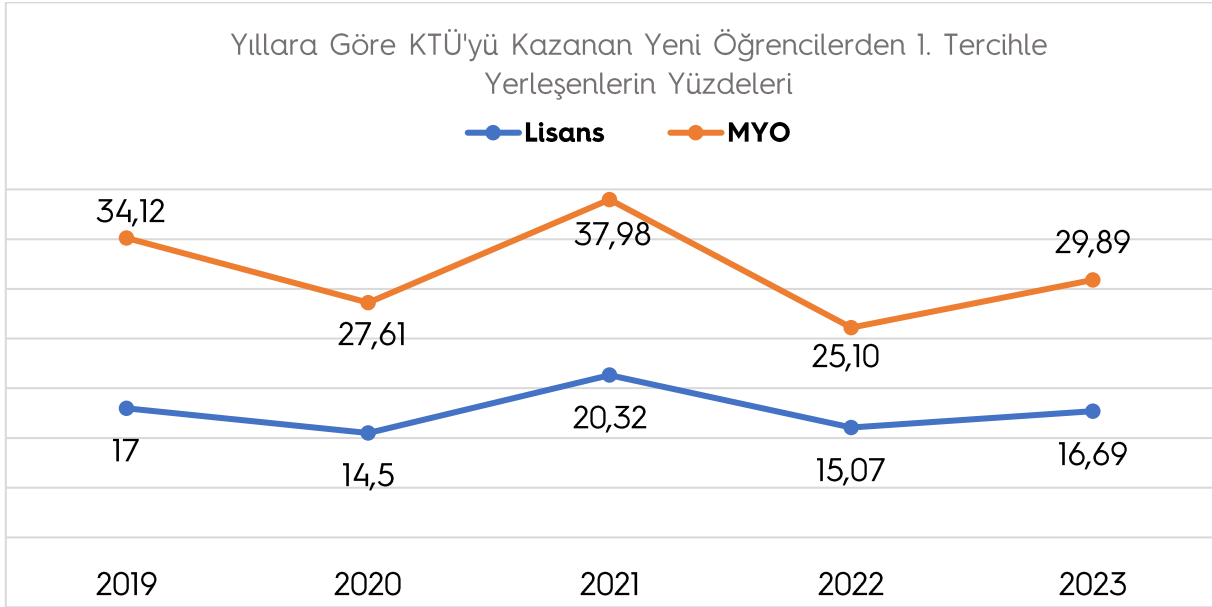
2023 YKS ile KTÜ'yu kazanan öğrencilerin illere göre dağılımı; Trabzon %30,74, İstanbul %9,89, Ankara %5,42, Samsun %4,32, Ordu %3,09, Rize %3,00, Giresun %2,79, Bursa %2,04, Kocaeli %1,93, Gaziantep %1,60, Antalya %1,54, İzmir %1,45, Artvin %1,40, Mersin %1,27, Tokat %1,18, Erzurum ve Gümüşhane %1,16, Kahramanmaraş %1,12, Malatya %1,08, Hatay %1,07, Diğer İller %21,53

Mevcut Öğrencilerimizin İl Dağılımı



Toplam Öğrencinin (2022) İllere Göre Dağılımı

## 11. ÖSYM Verilerine Göre 1. Tercihle Kazanan Öğrencilerin Yüzdeleri





2024

Karadeniz Teknik Üniversitesi  
Kurumsal Gelişim ve Planlama Koordinatörlüğü

+90 0462 377 44 01  
+90 0462 377 44 45  
+90 0462 377 44 86  
[www.ktu.edu.tr/yonetim](http://www.ktu.edu.tr/yonetim)  
[yonetim@ktu.edu.tr](mailto:yonetim@ktu.edu.tr)