

**KARADENİZ
TEKNİK
ÜNİVERSİTESİ**

ARAŞTIRMA ÜNİVERSİTESİ



YENİ GELEN
ULUSLARARASI ÖĞRENCİLER
İÇİN

EL KİTABI

İÇİNDEKİLER

01 KTÜ'YE HOŞ GELDİNİZ

02 KTÜ HAKKINDA

03 ULAŞIM

04 YURTLAR

05 ÖĞRENCİ İŞLERİ OFİSİ

06 KONAKLAMA

07 İKAMET İZİNİ

08 SAĞLIK SİGORTASI

09 SAĞLIK HİZMETLERİ

10 BANKA

11 KAMPÜS KART

12 OTOBÜS KARTI

13 KONTROL LİSTESİ

14 ÖNEMLİ NUMARALAR

15 ÖNEMLİ WEBSİTELER

01 KTÜ'YE HOŞ GELDİNİZ!



Karadeniz Teknik Üniversitesi

Günümüz dünyasında yaptığı işi iyi bilmenin yanı sıra kendini en iyi şekilde ifade edebilme, ekip çalışmasına yatkınlık gibi nitelikler aranan özelliklerdir.

Karadeniz Teknik Üniversitesi (KTÜ) kampüsü ve Trabzon şehri bu anlamda sizler için fırsatlarla doludur. Üniversitemiz eşsiz doğal güzelliklerle dolu kampüsü, sosyal yaşam imkanları, farklı ilgi alanlarına yönelik öğrenci kulüpleri ve geniş dinlenme alanları ile sizlere sosyal birey olma yönünde çok şey katacaktır.

Bugün 12 fakülte, 6 enstitü, 1 yüksekokul ve 8 meslek yüksekokulu, 2177 kişilik güçlü akademik kadrosu, 81 il ve birçok farklı ülkeden 32 bini aşkın öğrencisi ve 247 bini aşkın mezunu ile ülkemizin önde gelen üniversitelerinden biriyiz. Kurumumuzun zengin tarihi, olağanüstü kampüs tesisleri ve yüksek nitelikli öğretim ve araştırma kadrosuyla, bir araştırma üniversitesi olarak tanınmakla gurur duyuyoruz.

02 KTÜ HAKKINDA



KAMPÜS

KTÜ Kampüsü, Karadeniz'in serin esintileriyle çevrili, manzarasıyla göz kamaştıran modern ve dinamik bir öğrenme merkezidir. Geniş bir alan üzerine yayılan kampüs, yeşil alanlar, eğitim ve araştırma olanakları, konforlu öğrenci konaklama birimleri ve çeşitli sosyal aktivite alanları sunarak öğrencilere zengin bir öğrenme deneyimi sunmaktadır.

BANKALAR

Öğrenciler kampüste bulunan *VakıfBank* ve *Ziraat Bankası* gibi uluslararası işlemleri destekleyen herhangi bir bankayı ve ATM'lerini kullanabilirler.



KAMPÜSTE NEREDE YEMEK YENİR?

Kampüs içerisinde öğrencilerin yemeklerin tadını çıkarabileceği birkaç popüler kafe ve restoran bulunmaktadır. Ayrıca, her fakültenin farklı yemek seçenekleri sunan kendi *kantini* bulunmaktadır.



ALIŞVERİŞ

Kampüste üniversitemizin logosunu taşıyan markalı ürünlerin satıldığı bir *mağaza* bulunmaktadır. Ayrıca yakınlarda küçük bir market de mevcuttur. Bununla birlikte, kampüsün hemen dışında, yakın mesafede bulunan bir alışveriş merkezi bulunmaktadır.

POSTANE VE KARGO


Kampüs içerisinde öğrenci ve personel için *PTT Kargo* hizmeti bulunmaktadır. Kampüs içindeki PTT Kargo şubesi sayesinde, öğrenciler kampüs dışına seyahat etmeden kolaylıkla kargo gönderebilir ve alabilirler.



KIRTASİYELER

Kampüs içinde, akademik ve ofis gereksinimlerini karşılamak için çok sayıda kırtasiye bulunmaktadır. Ayrıca kampüsün dışında yakınlarda bulunan birkaç kırtasiye de vardır.





KAMPÜS ULAŞIMI

Öğrenci ve personelin kampüs içinde seyahat etmesine, ve meydan (şehir merkez) gibi farklı alanlara ulaşmasına olanak tanıyan *dolmuşlar* mevcuttur. Benzer şekilde *toplu taşıma otobüsleri* de kampüs içinden geçerek, kampüs içi ve etrafında ulaşım hizmeti sağlar. Toplu taşıma otobüslerini kullanmak isteyen öğrencilerin seyahat etmek için bir otobüs kartı alması gerekmektedir.



KÜTÜPHANE

Kampüste bulunan *Faik Ahmet Barutçu Kütüphanesi*, öğrencilere basılı ve dijital kaynaklar, çalışma atölyeleri ve öğrenmeye odaklanabilecekleri çalışma alanları gibi birçok olanak sunar.



ŞENLİK (15 TEMMUZ DEMOKRASİ ALANI)

15 Temmuz Şenlik Alanı, öğrencilerin özel günleri kutlamak, çeşitli etkinlikler düzenlemek ve sosyal faaliyetlerde bulunmak için bir araya geldiği önemli bir mekandır. Bu alan, öğrenci kulüpleri, etkinlik komiteleri ve diğer kuruluşlar tarafından düzenlenen çeşitli etkinliklere ev sahipliği yapar. Bahar şenlikleri, müzik konserleri, kültürel etkinlikler, spor turnuvaları, mezuniyet törenleri ve diğer sosyal aktiviteler için eşsiz bir buluşma mekanıdır.



SPOR HİZMETLERİ

Öğrencilerin beden ve ruh sağlığını korumak ve geliştirmek, onlara disiplinle çalışma alışkanlığı kazandırmak, spora ilgi duymalarını sağlamak, enerjilerini bu olumlu yöne çekmek ve boş zamanlarında ilgi duydukları spor dalında çalışmalarını sağlamak amacıyla; Sağlık Kültür ve Spor Daire Başkanlığınca spor faaliyetleri düzenlenmektedir.

Üniversitemiz içinde, sağlıklı yaşam tarzını teşvik eden spor festivalleri ve programlar aracılığıyla spor etkinlikleri düzenlenir.

Üniversitemiz dışında, öğrencilerimiz üniversite spor federasyonu tarafından her yıl düzenlenen çeşitli spor branşlarını kapsayan ödüllü yarışmalara katılır. Atletik yarışmalara ve antrenmanlara ev sahipliği yapan spor kompleksimiz 22 spor tesisinden oluşmaktadır.

Üniversitemiz tarafından sunulan çeşitli spor hizmetlerini keşfedebilirsiniz: <https://www.ktu.edu.tr/sks/sporhizmetleri>

(QR 1)



QR 1

Spor Tesislerinin ücretlerini görmek için: <https://www.ktu.edu.tr/sks/>
(QR2)

Spor Tesisleri her gün 08.00-22.00 saatleri arasında hizmet vermektedir.



Spor tesisleri için doğrudan rezervasyonlar Sağlık, Kültür ve Spor Daire Başkanlığı'na yazılı olarak başvuru yapılabilir.

SPOR TESİSLERİ REZERVASYONU

Spor tesislerimizden faydalanmak isteyen öğrenciler gerekli adımları takip etmeli ve KTÜ web sitesi *BYS* aracılığıyla online başvuru yapmalıdır.

- Rezervasyon süreci için gereken kullanıcı adı ve şifre, öğrenci olarak kaydınız yapıldıktan sonra size e-posta yoluyla (*ÖğrenciNumaranız@ktu.edu.tr*) sağlanacaktır.
- KTÜ Bilgi Yönetim Sistemi sayfasına giriş yaptıktan sonra, *Spor Tesisleri Yönetimi -> Sahalar* bölümüne gidin.
- Tüm spor sahaları görüntülenecektir. Rezervasyon yapmak istediğiniz *sahayı seçin* ve yanındaki *takvim simgesine* tıklayın.
- Burada saha için rezervasyon takvimini göreceksiniz. "*Yeni Rezervasyon*" bölümüne gidin.
- Açılan sayfada, rezervasyonunuz için tarih, başlangıç saati ve bitiş saati seçin. Ayrıca sahaya ilişkin herhangi bir sorun durumunda *irtibat numaranızı yazın*. "*Kaydet ve Öde*" düğmesine tıklayın.
- Sistem sizi *S/KTÜ SPOR GELİRLERİ* ödeme sayfasına yönlendirecektir.
- İlgili bölümleri doldurup "*Gönder*" butonuna basınız. Ekranınızda bankanızın 3D ödeme sayfası açılacaktır.
- Kartınızın bağlı olduğu banka tarafından telefonunuza gelecek olan onay şifresini 3D ödeme ekranına giriniz. Ödemeniz onaylandıktan sonra saha adınıza rezerve edilmiş olacaktır.

03 ULAŞIM



HAVALİMANINDAN

Trabzon Havalimanı'ndan KTÜ kampüsüne ulaşmak için birkaç seçeneğiniz bulunmaktadır.

Kampüs havalimanına oldukça yakın bir konumda bulunduğundan sadece *5 dakikalık bir yürüyüş* mesafesindedir.

Başka bir seçenek ise havalimanından doğrudan üniversite kampüsüne *taksi* ile gitmektir. Taksi şoförüne sadece "Karadeniz Teknik Üniversitesi" veya "KTÜ" şeklinde yolunuzu tarif etmeniz yeterlidir.

Havalimanının dışında *toplu taşıma* da bulunmaktadır. Havalimanından kampüs içine giden minibüs veya otobüse binilebilir. Bölgeden geçen minibüsler ve otobüsler için belirli güzergahlar bulunmaktadır. Bu nedenle minibüse binmeden önce dikkatli olunması önemlidir.

Daha planlı bir transfer için *özel transfer hizmetleri* de mevcuttur. Bu hizmetler, havalimanından KTÜ'ye doğrudan ulaşım sağlar. Ancak, programlarını ve ücretlerini önceden kontrol etmek gerekebilir.

Yerleşmenize yardımcı olacak birinin olması, uyum sağlamanız ve tamamlamanız gereken temel işlerinizi planlamanız açısından faydalı olacaktır.

OTOBÜS TERMİNALİNDEN

Öğrenciler, otogardan *KTÜ minibüslerini* kullanarak üniversitenin A kapısının önüne doğrudan erişim sağlayabilirler.

Alternatif olarak, KTÜ B kapısına giden *Moloz* minibüslerini tercih edebilir veya doğrudan kampüse ulaşmak için bir taksiye binebilirler.

Otobüs şirketiniz merkezi konumlara servis hizmeti sunuyorsa oradan kolayca kampüse geçiş yapabilirsiniz.



*Trabzon
Otobüs
Terminali*

ŞEHİR MERKEZİNDEN

Meydan'daki köprünün altında, Tıp Fakültesi, Forum Trabzon veya KTÜ'ye giden minibüsleri bulabilirsiniz.



*Köprünün Altında
Bulunan Dolmuş Durağı*

KYK YURTLARI

Üniversitemizin Merkez Kanuni Kampüsü'nde KYK Yurtları tarafından işletilen iki ayrı yurt kompleksi bulunmaktadır.

Doğu Karadeniz Öğrenci Yurdu sekiz bloktan oluşmaktadır ve öğrencilerimize 1-3 kişilik odalarda konaklama imkanı sunmaktadır.

Diğer yurt kompleksi ise dört ayrı bloktan oluşmakta olup erkek öğrencilere konaklama imkanı sağlamaktadır.

Bunların dışında, Trabzon şehir merkezinde, Akçaabat, Yomra, Sürmene, Of ve Maçka'da hem erkek hem de kız öğrencilerimiz için yurtlar bulunmaktadır.



*Doğu Karadeniz Kız Yurdu
(Doğu Karadeniz Yurt Müdürlüğü)*

*Gülbahar Hatun
Kız Yurdu*



*Yomra Kanuni
Erkek Yurdu*

04 YURTLAR

KYK YURTLARI

(YÜKSEK ÖĞRENİM KREDİ VE YURTLAR KURUMU GENEL MÜDÜRLÜĞÜ)

Türkiye'de öğrenim gören öğrencilerin KYK yurtlarına başvurabilmek için Türkiye İçişleri Bakanlığında bir Yabancı Kimlik Numarası almaları gerekmektedir.

- Bu nedenle, başvuru yapmadan önce Yabancı Kimlik Numarası'nı almak önemlidir. Yabancı Kimlik Numarası olmayan öğrenciler konaklama için başvuru yapamayacaktır.
- Türkiye'de 99 numara ile başlayan oturma izni bulunan öğrencilerin KYK yurtlarında yasal olarak kalma hakları vardır.
- Bunun için, üniversiteden KYK başvurularıyla ilgili duyuruları ve kimlik numaralarını takip etmeleri ve belirtilen süre içinde başvurularını tamamlamaları gerekmektedir.
- Başvuru sürecinde, oturma izni ve öğrenci belgesi gibi gerekli belgelerin sağlanması gerekmektedir ve bu belgelerin resmi KYK Kurumu web sitesinden alınması gerekmektedir.
- Ayrıca, öğrencilerin başvuru sürecinde E-Devlet şifresine sahip olmaları gerekmektedir.

KORU ÖĞRENCİ YURDU

Üniversite öğrencilerininin konaklama ihtiyaçlarını karşılamak için Kanuni Kampüsü'nde bir öğrenci yurdu bulunmaktadır. Bu yurttan yararlanabilmek için başvuru formunu doldurmanız gerekmektedir.

<https://www.ktu.edu.tr/sks/barinmahizmetleri> (QR3).



Başvurunuzu yaptıktan sonra, başvuru sürecini tamamlamak için misafirhane sorumlu kişiyi ziyaret etmeniz gerekmektedir. Konaklama fiyatlarını web sitesinde veya **QR 3**'te bulabilirsiniz.



QR 3

05 ÖĞRENCİ İŞLERİ OFİSİ

GELMEDEN ÖNCE

Türkiye'de okumak isteyen öğrencilerin sorunsuz bir işlem hazırlamaları için aşağıdaki belgeleri önceden toplamaları gerekmektedir:

- **VİZE:** Öğrencilerin öncelikle bir öğrenci vizesi alması gerekmektedir. Ancak, öğrenci vizesi alındıktan sonra, bir ikamet izni için başvuruda bulunmak mümkündür. Vize başvuru süreci uzun zaman alabilir. Bu nedenle kabul mektubunu aldıktan hemen sonra vize başvurusunda bulunmak zaman kazandıracaktır.
- **DİPLOMA DENKLİK BELGESİ:** Diploma Denklik Belgesi, öğrencinin tamamladığı lise eğitiminin Türkiye'deki lise eğitimiyle eşdeğer olduğunu göstermektedir. Türkiye'deki bir yüksek öğretim kurumunda okumak için zorunludur.
- **SAĞLIK SİGORTASI:** Öğrencilerin, eğitim süresi boyunca kendilerini kapsayan bir sağlık sigortasına sahip olmaları gerekmektedir. Ayrıca, bir ikamet izni almak için sağlık sigortası gereklidir. Bu nedenle, en azından bir sağlık sigortası poliçesi edinilmelidir. Öğrenciler Sosyal Güvenlik Kurumu Başkanlığı Genel Sağlık Sigortasını (GSS) üniversiteye kayıt sırasında yaptıracaktır.



ÖĞRENCİ İŞLERİ OFİSİ

GELDİKTEN SONRA

Üniversiteye geldikten sonra öğrenciler, kayıtlarını tamamlamak için Öğrenci İşleri Ofisi'ni ziyaret etmelidirler. Genellikle gereken belgeler şunlardır:

- **Pasaport / Kimlik belgesi**
- **Diploma / Transkript (Diploma zaten Transkript içinde olabilir)**
- **Sınav sonuç belgeleri**
- **Beyan formu**
- **Sağlık Sigortası**

(Bazı prosedürler için Diploma yeterli olabilir.)

- Kayıt sonrasında Öğrenci İşleri Dairesi Başkanlığı sistemi tarafından öğrenci numarası ve kimlik numarası tahsis edilmektedir. Kimlik numarası, oturma izni işlemlerinde kullanılır ve oturma izni alındıktan sonra kalıcı bir kimlik numarası verilir.
- Öğrenci İşleri Dairesi Başkanlığına gitmeden önce, ikamet izni için online başvuru yapılır ve yazdırılan başvuru formu, pasaport, kimlik belgesi, öğrenci belgesi, 4 adet biyometrik fotoğraf, sağlık sigortası ve adres bilgileri gibi belgelerle birlikte sunulur.

Öğrenci İşleri
Ofisi



GELDİKTEN SONRA

EDUROAM

Öğrenci İşleri Dairesi Başkanlığının sistemi öğrencilere bir öğrenci numarası atar. Bu numara ile öğrenciler, **ÖĞRENCİNO***ogr.ktu.edu.tr* formatında bir Outlook e-posta adresi alırlar. Üniversitenin internet bağlantısını kullanmak için, öğrencilerin üniversite içinde eduroam kablosuz ağına bağlanmaları gerekmektedir.

Bunu yapmak için, cihazınızda gerekli ayarları yapılandırmanız gerekmektedir. Web sitesinde, cihazlarınız için gerekli ayarları bulabilirsiniz. <https://www.ktu.edu.tr/bilgiislem/eduroam>

Öğrenciler, kullanıcı adı olarak öğrenci numarasını "@ktu.edu.tr" ile birlikte kullanacaklardır ve şifreleri bilgi yönetim sistemi (BYS) için kullandıkları şifre ile aynı olacaktır.

BYS'ye erişmek için QR kodunu tarayın.



KTUMOBİL

Bu uygulamayla Akademik Birimlerin detaylarının görülmesi, üniversite içerisinde önemli noktaların harita üzerinde gösterilmesi, akademik takvimlerin görüntülenmesi, telefon rehberi, duyuru ve etkinlikler, sosyal yaşam, yemekhane yemek listeleri gibi özelliklere ulaşabilirsiniz. Bunların yanında öğrenciler için sınav sonuçlarınızı, transkriptinizi, haftalık ders programınızı görebilir ve herhangi bir dersi veren akademisyenin veya danışman akademisyenin göndermiş olduğu bildirimleri alabilirsiniz.



Uygulamayı hem Google Play'de hem de App Store'da bulabilirsiniz.

06 KONAKLAMA

Türkiye'ye gelen öğrenciler için kampüs dışında özel yurtlar ve daireler bulunmaktadır. Bu yerlerde öğrenciler yurt başvurularının işleme alınmasını beklerken konaklayabilirler. Başlangıçta bu yerlerde kalmak öğrencilerin yerleşmelerini kolaylaştırır ve belge işlemlerini halletmelerine yardımcı olur.

Öğrenciler, özellikle *Kalkınma, Konaklar, Bostancı ve Pelitli* mahallelerinde kampüs yakınında kampüs dışı konaklama seçenekleri bulabilirler.

Ayrıca kampüs dışı konaklama seçeneklerini aramak ve bulmak için internet üzerinde sağlanan harita rotalarına da başvurabilirsiniz.

Öğrencilerin genellikle aşağıdaki belgeleri getirmeleri gerekir:

1. *Pasaport veya kimlik belgesi*
2. *Öğrenci kimliği veya kabul mektubu* (mümkünse)
3. *Öğrencinin mali durumunu gösteren belgeler* (banka hesap özetleri, sponsorluk mektubu, vb.)
4. *Konaklama anlaşması veya kira sözleşmesi*
5. Gerekirse, *sağlık sigortası belgesi*
6. *Öğrenci ikamet izni başvuru formu* ve diğer gerekli belgeler (değişebilir)

Ancak her durum farklı olabilir, bu nedenle öğrencinin kalacakları yerin kurallarına ve gereksinimlerine dikkat etmesi önemlidir.



07 İKAMET İZİNİ

Türkiye'de ikamet izni başvuruları aşağıdaki çevrimiçi platform aracılığıyla yapılmaktadır. Bu platforma, websitesinden erişebilirsiniz <https://e-ikamet.goc.gov.tr> (QR 4).

İkamet izni başvurusunda bulunan öğrencilerin, ikamet izni öğrenci kayıt formunda belirtilen gerekli belgeleri, ikamet izni başvurusunu yaptıktan sonra randevu tarihini beklemeden en kısa sürede *Öğrenci İşleri Ofisine* teslim etmeleri gerekmektedir.



- Web sitesine giriş yapınız.
- Başvuru işlemi sırasında pasaportunuzu veya seyahat belgenizi yanınızda bulundurmanız ve daha sonra bu belge ile başvurunuzu yapmanız gerekmektedir.
- İLK DEFA İkamet İzni başvurusunda bulunmak istiyorsanız; *“İLK KEZ İKAMET İZİNİ BAŞVURUSU”* menüsünü seçiniz.
- İkamet izni başvuru formunu doldurduktan sonra formda belirtilen belgeleri hazırlayınız.
- Başvuru için gerekli belgeleri üniversite kayıt işlemleri sırasında tarafınıza bildirilen tarihe kadar *Öğrenci İşleri Ofisine* teslim ediniz.

Öğrenciler ikamet izni başvurusunda bulunurken işlemlerini hızlı ve güvenli bir şekilde Dijital Vergi Dairesi aracılığıyla tamamlayabilirler (QR 5). Vergi Kimlik Numarası (QR 6) ve İkamet İzni Ücreti (QR 7) için Vergi Dairesine gitmeden QR kodlarından ulaşabilirsiniz.

Yabancı kimlik numarası, ikamet izni kartınızın üzerinde yazmaktadır. Alternatif olarak, (QR 8) QR kod üzerinden de arayabilirsiniz.



QR5

<https://dijital.gib.gov.tr>



QR7

<https://dijital.gib.gov.tr/hizliOdemeler/ikametTezkeresiHarcOdeme>



QR6

<https://dijital.gib.gov.tr/foreigners/kimlikNoBasvuru>



QR8

<https://tckimlik.nvi.gov.tr>

07 İKAMET İZİNİ

GEREKLİ GENEL BELGELER

1. İkamet İzni Başvuru Formu
2. Pasaportun veya eşdeğer belgenin fotokopisi
3. Dört adet biyometrik fotoğraf
4. Amaçlanan kalış süresi için yeterli ve düzenli mali kaynağa dair beyan (Başvuru Formunda beyan edilmesi gerekmektedir.)
5. İkamet izni kartı ücretinin ödendiğini gösteren belge/makbuz
6. Konaklama Belgesi
7. Geçerli sağlık sigortası

(Genel sağlık sigortası (GSS) hizmetinden faydalanacak öğrencilerin Sosyal Güvenlik Kurumu'ndan (SGK) bir belge alarak bu belgeyi ikamet izni başvuru sürecinde Göç İdaresi'ne sunmaları gerekmektedir.)

Göç İdaresi'ne belgeleri sunduktan sonra, Öğrenci İşleri Ofisi, eksik belge/bilgi varsa öğrenciyi bilgilendirecektir.

Özellikle belge toplama işlemleri Öğrenci İşleri Ofisi tarafından yürütülecektir. İkamet izni ile ilgili herhangi bir sorunuz veya endişeniz varsa, doğrudan Göç İdaresi'nden yardım almak için 157'yi arayabilirsiniz.

İçişleri Bakanlığı Göç İdaresi Genel Müdürlüğü tarafından hazırlanan, birçok dile çevrilmiş olan ikamet izni başvuru süreci broşürüne erişmek için linke (**QR 9**) tıklayabilirsiniz.

<https://www.goc.gov.tr/kurumlar/goc.gov.tr/Ogrenci-Ikamet-Basvuru-Sureci>



QR9

08 SAĞLIK SİGORTASI

Ülkemize giriş yapmış veya yapacak olan uluslararası öğrenciler Sosyal Güvenlik Kurumu Başkanlığı Genel Sağlık Sigortasını (GSS) üniversitede kayıt sırasında yaptıracaktır.

GSS kapsamına dahil olan öğrenciler, gerekli ödemeleri yapmak zorundadır. GSS belgesini, öğrenci işleri bürosu ve ikamet başvuru dosyalarına ekleyerek, kayıt ve ikamet işlemlerinden sorumlu yetkililere teslim etmelidirler.

Bu doğrultuda, ülkemizde öğrenim gören tüm uluslararası öğrenciler, üniversiteye ilk kayıt yaptırdıkları tarihten itibaren üç ay içinde GSS kayıt sürecini başlatma hakkına sahiptirler. GSS'ye başvurmak, öğrenciler için daha basit ve maliyet açısından daha uygun bir seçenektir.

GSS'ye kaydolmak için, öğrenciler yabancı kimlik numaralarını aldıktan sonra E-Devlet üzerinden çevrimiçi başvuruda bulunmalıdırlar. Bu süre içinde başvuru yapmamak, GSS'ye kayıt olma fırsatını kaybettirir.

GSS'ye başvuru yapmak için şu adımları izleyiniz:

- Sistemdeki bilgilerinizin güncellenmesi için *Yabancı Kimlik numaranızı* Öğrenci İşleri'ne bildirin.
- Bir *PTT* şubesine gidin ve *E-Devlet şifresi* alın.
- www.turkiye.gov.tr (**QR 10**) adresine gidin ve yabancı kimlik numaranız ve E-Devlet şifrenizle giriş yapın.
- "*Yabancı Uyruklu Öğrencilerin GSS Başvurusu ve Takibi*" ni arayın ve ardından "*başvuru yap*" ı tıklayın.
- Başvurunuzdan sonra 2-3 gün bekleyin ve aynı sayfayı ziyaret ederek başvuru durumunuzu kontrol edin ve onaylandığından emin olun.
- <https://www.turkiye.gov.tr/sosyal-guvenlik-sosyal-guvenlik-kurumu-kart-ile-prim-odeme-uygulamasi>

(**QR 11**) adresini ziyaret edin. E-Devlet şifrenizle giriş yapın, "*Diğer Tahsilatlar*" - "*GSS Prim*" seçin ve başında 99 olan yabancı kimlik numaranızı girerek *ödemeyi tamamlayın*.

QR10



QR11

09 SAĞLIK HİZMETLERİ

Uluslararası öğrenciler, KTÜ Sağlık Kültür ve Spor Daire Başkanlığı bünyesinde bulunan Mediko-Sosyal Merkezi'nde sunulan temel sağlık hizmetlerinden faydalanabilirler.

Gelişmiş muayene ve tedavi gerektiren durumlarda ilgili kurumlara yönlendirme yapılır.

Acil tıbbi müdahalenin gerektiği durumlarda, hizmet için uygunluk sorgulanmadan acil sağlık hizmetleri sağlanmaktadır.

MEDİKO-SOSYAL MERKEZİ

Mediko-Sosyal Merkezi, KTÜ Sağlık Kültür ve Spor Daire Başkanlığı binasında bulunmaktadır.

Hafta içi iş saatleri olan 08:00 ile 17:00 arasında hizmet vermektedir. Hizmet sunumu, birimlerin sterilizasyon ve dezenfeksiyon saatleri dikkate alınarak planlanmaktadır.

Mediko-Sosyal Merkezi'nde öğrenciler ve üniversite personeli için gerekli acil tıbbi tedavi ve ilk yardım uygulamaları, acil haller dışında müdavi hekim tarafından yazılı olarak verilen tedavi uygulamaları, pansuman, enjeksiyon uygulamaları, tansiyon ve ateş ölçümleri gibi temel birinci basamak sağlık hizmetleri sunulmaktadır.

Karadeniz Teknik Üniversitesi, sağlık sigortası olmayan ve ihtiyaç sahibi olan herkesin tedavi masraflarını karşılar. Acil durumlarda, uyuşuna bakılmaksızın tüm öğrencilere kampüsteki Sağlık Merkezi'nde tedavi uygulanır. Daha ciddi vakalarda hizmet veren *Tıp Fakültesi'ne bağlı Farabi Hastanesi* de kampüs yakınında bulunmaktadır. Ayrıca şehirde çeşitli hastaneler ve özel klinikler bulunmaktadır. Bu sağlık hizmetlerinden yararlanmak için, tüm uluslararası öğrencilerin Türkiye'de buldukları sürede geçerli bir uluslararası sağlık sigortasına sahip olmaları kesinlikle tavsiye edilir.

10 BANKA

Banka hesabı açılırken, bankalar genellikle belirli bilgi ve belgeleri talep ederler. Bu belgelerin tamamlanmasıyla, banka hesabı kolayca açılabilir. Banka hesabı açmak için gereken belgeler şunlardır:

- *Pasaport*
- *Türkiye'deki ikamet adresi*: Bankalar başvuru sahibinin Türkiye'deki adresini doğrulamak için ikametgâh izni belgesini talep edebilir.
- *Vergi numarası*: Türkiye'nin vergi sisteminde kayıtlı bir vergi numarasına sahip olmak, banka hesabı açma süreci için gereklidir.
- *Başvuru sahibinin adına kayıtlı cep telefonu numarası*: İletişim ve güvenlik nedenleriyle, bankalar, başvuru sahibinin adına kayıtlı bir cep telefonu numarası talep edebilir.

Bu belgeler tamamlandığında, bir banka hesabı başvurusu yapılabilir ve hesap açılabilir. Ancak prosedürler bankadan bankaya değişebileceğinden, başvurmadan önce belirli bankanın gereksinimlerini doğrulamak önemlidir.

Ayrıca kampüste *Ziraat Bankası*, *PTT Bankası* ve *Vakıfbank*'ın şubeleri mevcuttur. Öğrenciler, Vakıfbank ATM'lerini kullanarak öğrenim ücretlerini ödeyebilirler.



11 KAMPÜS KART

Öğrencilere öğrenci kimlik kartı olarak '*Kampüs Kart*' sağlanmaktadır. Kampüs Kart ile öğrenci işlemlerini gerçekleştirebilir, yemek hizmetlerinden faydalanmak için para yükleyebilir ve kütüphane hizmetlerinden yararlanabilirsiniz. Ek olarak banka kartı ya da kredi kartı özelliklerinden de faydalanabilirsiniz.

Kart başvurusu için aşağıdaki linki ya da **QR 12** kodu kullanabilirsiniz:

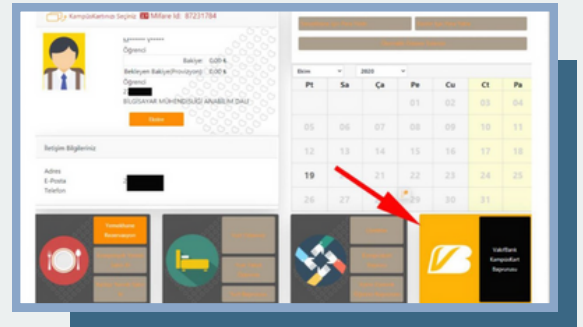
<https://kampuskart.ktu.edu.tr/>

Başvuru için, Göç İdaresi'nden alınan kalıcı yabancı kimlik numaranız kullanıcı adı olarak kullanılacak, BYS şifresi ise şifre olarak kullanılacaktır. Öğrenci İşleri Ofisi size BYS şifresi oluşturacaktır.

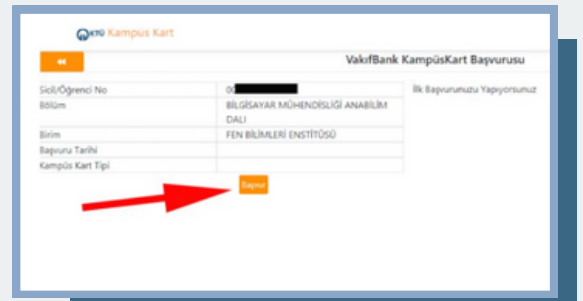


QR12

1. Ekranın sağ alt köşesinde bulunan '*VakıfBank Kampüs Kart Başvurusu*' düğmesine tıklayarak başvuruya başlayınız.

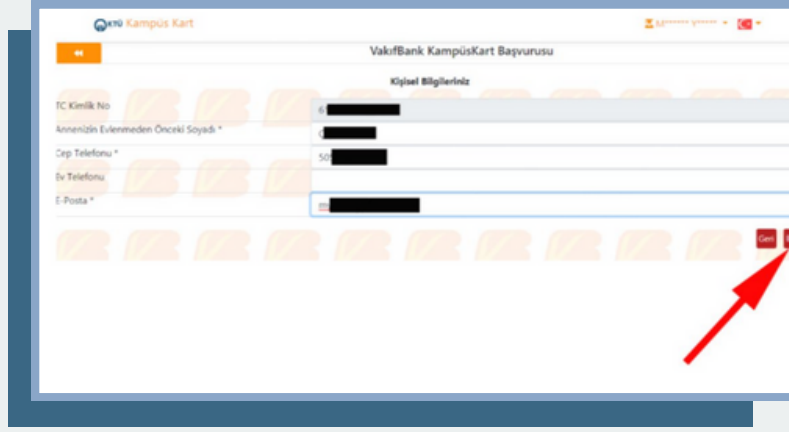


2. Bilgilerinizi onaylayınız.

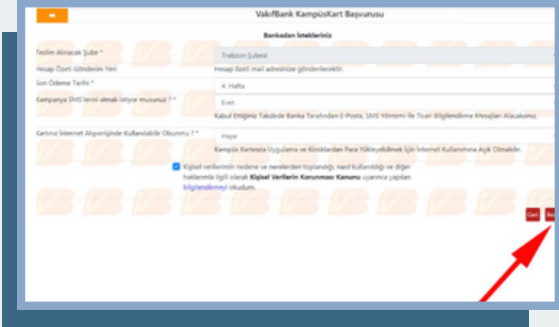


KAMPÜS KART

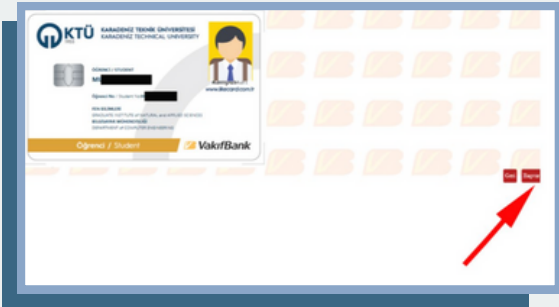
3. Başvurunuzu tamamlamak için *'Başvur'* düğmesine tıklayın. Ekran üzerindeki gerekli bilgileri girin ve devam etmek için *'İleri'* düğmesine tıklayın. Yıldız (*) ile işaretlenmiş alanları doldurmak zorunludur.



4. Kartınızın kredi kartı özelliklerine sahip olmasını istiyorsanız, *'Kredi Kartı Özellikli Kampus Kartı'* seçeneğini seçin; aksi takdirde devam etmek için *'Standart Kampus Kartı'* seçeneğini seçin.



5. Son ödeme tarihini ve kampanya SMS mesajlarını alıp almak istemediğinize ilişkin detayları doldurduktan sonra, başvuruyu devam ettirmek için *'İleri'* düğmesine tıklayın.



6. Son olarak, fotoğrafınızın bulunduğu bir kart fotoğrafı ekranda görünecektir. İşlemi tamamlamak için *'Başvur'* düğmesine tıklayın.

Başvuru tamamlandığında ekranda bir onay mesajı alacaksınız.

12 OTOBÜS KARTI



Trabzon Otobüs Kartı şehir içinde bulunan elektronik kart satış noktalarından ve doldurma ATM'lerinden satın alınabilir. Farklı tipte Trabzon Kartları almak isteyen öğrenciler, gerekli belgelerle birlikte *Trabzon Büyükşehir Belediyesi Ulaşım A.Ş. (TULAŞ)* Ulaştırma Dairesi'ne başvuru yapmalıdır.

İndirimli bir Trabzon Kartı için başvuruda bulunmak isteyen öğrenciler, Öğrenci İşleri Ofisi'nden alınan geçerli akademik yıl öğrenci belgesinin fotokopisi veya öğrenci kimlik kartı ile bir fotoğrafı sunarak başvuru yapabilirler.



Trabzon'da otobüs kartı alabileceğiniz yerlerden biri kampüsteki Biyoloji Bölümü'nün arkasında bulunan TULAŞ merkezidir. Ancak kapalı olduğunu görürseniz endişelenmeyin. Kartınızı Meydan'da bulunan *HAMAMİZADE İHSAN BEY KÜLTÜR VE SANAT MERKEZİ* 'nden de alabilirsiniz.

13 KONTROL LİSTESİ



Trabzon'a varışımın ardından konaklama düzenlemeleri yaptım. Ayrıca, alternatif olarak bir yurttan kalma başvurusu yaptım.



Pasaportum, öğrenci vize, diploma denklik belgem, sınav sonuçlarım ve biyometrik fotoğraflarım (en az 5 adet) yanımda.



Varışımın ardından, Öğrenci İşleri'nde kayıt prosedürlerini tamamladım.



Öğrenci numaramı ve ikamet izni başvuru süreci için geçici kimlik numaramı aldım.



İkamet izni başvurumu siteden yaptıktan sonra gerekli belgeleri Öğrenci İşleri Ofisine en kısa sürede teslim ettim.



Kalıcı kimlik numaramı kullanarak E-Devlet şifresi almak için PTT Ofisi'ni ziyaret ettim.



Genel sağlık sigortası başvurusu yaptım. VEYA ülkemdeki sağlık sigortamın Türkiye'de geçerli olduğundan emin oldum.



İkamet izni ücretimi ödedim, ikamet iznini aldım ve vergi kimlik numaramı edindim.



Türkiye'de bir banka hesabı açtım.



Yemekhanede, kütüphanede ve sınavlarda kullanmak üzere Kampüs Kartı için başvuruda bulundum.



Üniversite tarafından düzenlenen uluslararası öğrenciler için herhangi bir yönlendirme oturumuna veya toplantısına katıldım.



Akademik danışmanlar veya fakülte üyeleri ile ders programım ve akademik gereksinimlerim hakkında görüştüm.



İkamet iznim veya diğer yasal gereksinimlerimle ilgili üniversite veya göçmenlik ofisi tarafından yapılan güncellemeleri veya duyuruları takip edeceğim.

14 ÖNEMLİ NUMARALAR

Trabzon'da geçireceğiniz süre boyunca sorunsuz ve resmi bir deneyim sağlamak için önemli kişilere erişim şarttır. Aşağıdaki tablolar, akademik uğraşlarınızı ve şehirdeki ikametinizi kolaylaştırmak için gerekli olan önemli bağlantıların ayrıntılı bir derlemesidir.

Departman/Ofis	İletişim Numaraları
<i>Kampüs Güvenliği</i>	+90 462 377 44 44
<i>Öğrenci İşleri Ofisi</i>	+90 462 377 25 12
<i>Uluslararası Öğrenci İşleri Ofisi</i>	+90 462 377 4505
<i>Öğrenci İşleri Çağrı Merkezi</i>	+90 462 377 3377
<i>Mediko-Sosyal Merkezi</i>	+90 462 377 2220
<i>Koru Öğrenci Yurdu</i>	+90 462 377 3578
<i>Psikolojik Danışmanlık</i>	+90 462 377 5878
<i>Göç İdaresi Genel Müdürlüğü</i>	+90 462 223 22 45
<i>Sağlık, Kültür ve Spor Daire Başkanlığı</i>	+90 462 325 3166
<i>KYK Öğrenci Yurdu Müdürlüğü</i>	+90 462 230 7340
<i>Trabzon Yurt Müdürlüğü</i>	+90 462 328 0982
<i>Yurtdışı Türkler ve Akraba Topluluklar Başkanlığı</i>	+90 312 218 40 00

ÖNEMLİ WEBSİTELER

- ◆ [Uluslararası Öğrenci İşleri Ofisi](#)
- ◆ [KTÜ Aday Öğrenciler](#)
- ◆ [KTÜ Spor Hizmetleri](#)
- ◆ [KTÜ Öğrenci Barınma Hizmetleri](#)
- ◆ [Öğrenci Kulüpleri](#)
- ◆ [Kampüs Kart Başvurusu](#)
- ◆ [Psikolojik Danışmanlık ve Rehberlik](#)
- ◆ [E-İkamet İzin Sistemi](#)
- ◆ [Kampüs Turu](#)



H O Ő G E L D İ N İ Z



BİZİ SOSYAL MEDYADAN TAKİP ETMEYİ UNUTMAYIN!



@tcktu1955

<https://www.instagram.com/tcktu1955/>



KTU OISA

https://www.instagram.com/ktu_oisa/



KTU TV

<https://www.youtube.com/ktuty>



KTU OISA

<https://www.youtube.com/@ktuoisa6110>




@tcktu1955

<https://tr.linkedin.com/school/karadeniz-technical-university/>



@tcktu1955

<https://www.facebook.com/tcktu1955/>





@tcktu1955